

PLACE



PLATFORM OF LABORATORIES FOR ADVANCES IN CARDIAC EXPERIENCE




ROMA 2024

- **MINICORSI Precongressuali**
12 Giugno
- **CONGRESSO**
13-15 Giugno

PROGRAMMA AVANZATO

 **SPAZIO FIELD**
Centro Congressi
Via Merulana, 248





SEDE DEL CONGRESSO

SPAZIO FIELD

Centro Congressi
Via Merulana, 248

PRESIDENTI DEL CONGRESSO

Prof. Leonardo Calò

Direttore UOC Cardiologia
Policlinico Casilino
Professore di Cardiologia dello Sport
Università degli Studi Foro Italico di Roma

Prof. Fiorenzo Gaita

Università degli Studi di Torino
Juventus Medical Lab di Torino



Quest'anno PLACE è Green

Nel contesto dei progressi della medicina, non possiamo trascurare l'importanza cruciale dell'ecologia per la nostra salute collettiva.

Nell'organizzare questo congresso medico, dobbiamo riconoscere che la cura del nostro ambiente è intrinsecamente legata alla cura della salute umana.

Un ecosistema equilibrato è fondamentale per garantire la prosperità di ogni individuo.

Pertanto, mentre avanziamo nelle frontiere della scienza medica, dobbiamo essere custodi attivi del nostro ambiente, consapevoli che la salute del pianeta è inestricabilmente connessa alla nostra stessa vitalità.

Leonardo e Fiorenzo

R.	Adoriso	<i>Roma</i>	M.	Bartolo	<i>Roma</i>	S.	Briongos Figuero	<i>Madrid-Spagna</i>
P.	Adragao	<i>Lisbona-Portogallo</i>	C.	Basso	<i>Padova</i>	G.	Bronzetti	<i>Bologna</i>
L.	Agati	<i>Roma</i>	A.	Battaglia	<i>Asti</i>	N.D.	Brunetti	<i>Foggia</i>
P.	Agostoni	<i>Milano</i>	B.	Bauce	<i>Padova</i>	G.	Bruni	<i>Roma</i>
A.	Agresta	<i>Maddaloni (CE)</i>	G.	Bencardino	<i>Roma</i>	C.	Budano	<i>Torino</i>
E.	Agricola	<i>Milano</i>	D.	Benedetto	<i>Roma</i>	S.	Budassi	<i>Roma</i>
E.	Ammirati	<i>Milano</i>	G.M.	Benvenuto	<i>Vicenza</i>	F.	Burzotta	<i>Roma</i>
F.	Ammirati	<i>Roma</i>	U.	Berrettini	<i>Camerino (MC)</i>	J.A.	Cabrera	<i>Madrid-Spagna</i>
M.	Ancona	<i>Milano</i>	E.	Bertero	<i>Genova</i>	L.	Cacciotti	<i>Roma</i>
M.B.M.	Ancona	<i>Milano</i>	S.	Berti	<i>Massa</i>	G.	Cacioli	<i>Roma</i>
D.	Andreini	<i>Milano</i>	M.	Bertini	<i>Ferrara</i>	A.L.P.	Caforio	<i>Padova</i>
A.	Andreis	<i>Torino</i>	R.	Bianchi	<i>Napoli</i>	G.	Calcagnini	<i>Roma</i>
F.	Andreotti	<i>Roma</i>	O.	Bianchi	<i>Roma</i>	L.	Calò	<i>Roma</i>
V.	Angeloni	<i>Roma</i>	F.	Bianchi	<i>Torino</i>	R.	Calvanese	<i>Napoli</i>
G.	Annibaldi	<i>Torino</i>	F.G.	Biccirè	<i>Roma</i>	A.	Camporeale	<i>Milano</i>
M.	Anselmino	<i>Torino</i>	A.	Biffi	<i>Roma</i>	M.V.	Cañadas Godoys	<i>Madrid-Spagna</i>
G.	Antonini	<i>Roma</i>	C.	Bilato	<i>Arzignano (VI)</i>	M.L.	Canale	<i>Camaione (LU)</i>
G.D.	Aquaro	<i>Pisa</i>	S.	Biscaglia	<i>Ferrara</i>	E.	Canali	<i>Roma</i>
F.	Arabia	<i>Catanzaro</i>	I.	Bisceglia	<i>Roma</i>	M.	Canepa	<i>Genova</i>
G.	Arabia	<i>Brescia</i>	C.	Bisceglia	<i>Milano</i>	O.	Cano Pérez	<i>Valencia-Spagna</i>
E.	Arbustini	<i>Pavia</i>	A.	Bisignani	<i>Roma</i>	N.	Cantarutti	<i>Roma</i>
L.	Arcari	<i>Roma</i>	G.	Bisignani	<i>Castrovillari (CS)</i>	M.	Capasso	<i>Nola (NA)</i>
G.	Arena	<i>Massa Carrara</i>	A.	Blandino	<i>Torino</i>	D.	Caponi	<i>Asti</i>
P.	Argiento	<i>Napoli</i>	A.	Boccanelli	<i>Roma</i>	R.	Cappato	<i>Sesto San Giovanni (MI)</i>
D.	Aschieri	<i>Piacenza</i>	M.	Bocchino	<i>Roma</i>	C.	Cappelletto	<i>Trieste</i>
N.	Aspromonte	<i>Roma</i>	L.	Bolognese	<i>Arezzo</i>	A.	Capucci	<i>Bologna</i>
M.	Astuti	<i>Savona</i>	R.	Bonatti	<i>Como</i>	I.	Carbone	<i>Latina</i>
C.	Aurigemma	<i>Roma</i>	B.	Bonfigli	<i>Roma</i>	C.	Carbucicchio	<i>Milano</i>
C.	Autore	<i>Roma</i>	M.G.	Bongiorni	<i>Pisa</i>	S.	Carerj	<i>Messina</i>
A.	Avella	<i>Roma</i>	L.	Bontempi	<i>Seriate (BG)</i>	G.	Carreras	<i>Terni</i>
M.	Azzarito	<i>Nemi (RM)</i>	G.	Boriani	<i>Modena</i>	D.M.	Carretta	<i>Bari</i>
G.	Azzaro	<i>Roma</i>	A.	Borrelli	<i>Roma</i>	I.	Casagrande	<i>Pavia</i>
L.	Baghernajad Salehi	<i>Roma</i>	F.	Bovenzi	<i>Lucca</i>	E.	Casali	<i>Modena</i>
G.	Bagliani	<i>Ancona</i>	M.	Brandi	<i>Roma</i>	M.	Casasco	<i>Roma</i>
A.	Ballatore	<i>Torino</i>	F.M.A.	Brasca	<i>Milano</i>	M.	Casella	<i>Ancona</i>
C.	Balloi	<i>Cagliari</i>	E.	Bressi	<i>Birmingham-Regno Unito</i>	S.	Caselli	<i>Zurigo-Svizzera</i>
E.	Barbato	<i>Roma</i>	M.	Brignole	<i>Milano</i>	D.	Castagno	<i>Torino</i>
F.	Barilla	<i>Roma</i>	C.	Briguori	<i>Napoli</i>	S.	Castelletti	<i>Milano</i>



FACULTY

V.	Castelli	<i>Roma</i>	P.	Colonna	<i>Bari</i>	M.	Del Greco	<i>Rovereto (TN)</i>
G.	Casu	<i>Sassari</i>	G.	Coluccia	<i>Tricase (LE)</i>	S.	Del Prato	<i>Pisa</i>
C.	Catalano	<i>Roma</i>	P.	Compagnucci	<i>Ancona</i>	A.	Del Rosso	<i>Empoli (FI)</i>
D.	Catanzariti	<i>Rovereto (TN)</i>	M.	Corda	<i>Cagliari</i>	D.	Del Sindaco	<i>Roma</i>
F.	Catapano	<i>Milano</i>	D.	Corrado	<i>Padova</i>	G.	Dell'Era	<i>Novara</i>
G.	Catena	<i>Teramo</i>	B.	Cortese	<i>Milano</i>	R.	Della Bona	<i>Genova</i>
C.	Cavallini	<i>Perugia</i>	F.	Costa	<i>Malaga - Spagna</i>	S.	Dellegrottaglie	<i>Acerra (NA)</i>
E.	Cavarretta	<i>Roma</i>	A.M.	Cotroneo	<i>Torino</i>	A.	Dello Russo	<i>Ancona</i>
F.	Cecchi	<i>Firenze</i>	G.	Covino	<i>Napoli</i>	A.B.	Delogu	<i>Roma</i>
A.	Cecere	<i>Padova</i>	P.	Crea	<i>Messina</i>	G.	Derosa	<i>Pavia</i>
E.	Celentano	<i>Bergamo</i>	C.	Crescenzi	<i>Roma</i>	G.	Desideri	<i>Roma</i>
A.G.	Cerillo	<i>Firenze</i>	L.	Crotti	<i>Milano</i>	N.	Di Belardino	<i>Anzio (RM)</i>
M.	Cesareni	<i>Roma</i>	A.	Curnis	<i>Brescia</i>	G.	Di Bella	<i>Messina</i>
A.	Cesario	<i>Roma</i>	M.	D'Alto	<i>Napoli</i>	A.	Di Cori	<i>Pisa</i>
M.	Chessa	<i>San Donato Milanese (MI)</i>	A.	D'Andrea	<i>Nocera Inferiore (SA)</i>	P.	Di Donna	<i>Genova</i>
R.	Chiappa	<i>Roma</i>	A.M.	D'Armini	<i>Pavia</i>	A.	Di Lenarda	<i>Trieste</i>
G.	Chiarandà	<i>Catania</i>	F.	D'Ascenzi	<i>Siena</i>	L.	Di Luigi	<i>Roma</i>
G.A.	Chiariello	<i>Roma</i>	E.	D'Avino	<i>Roma</i>	L.	Di Lullo	<i>Ariccia (RM)</i>
E.	Chieffo	<i>Crema</i>	A.	D'Onofrio	<i>Napoli</i>	C.	Di Mambro	<i>Roma</i>
C.	Chimenti	<i>Roma</i>	M.L.	Danza	<i>Roma</i>	M.	Di Marco	<i>Pescara</i>
X.L.D.	Chin	<i>Roma</i>	L.	De Biase	<i>Roma</i>	A.	Di Monaco	<i>Acquaviva Delle Fonti (BA)</i>
M.	Chiocchi	<i>Roma</i>	S.	De Candia	<i>Roma</i>	F.M.	Di Paolo	<i>Roma</i>
F.	Chirillo	<i>Treviso</i>	R.	De Caterina	<i>Pisa</i>	G.	Di Pasquale	<i>Bologna</i>
P.	Cialdella	<i>Roma</i>	C.N.	De Cecco	<i>Atlanta-Stati Uniti</i>	M.	Di Roma	<i>Roma</i>
P.	Ciampi	<i>Roma</i>	G.M.	De Ferrari	<i>Torino</i>	C.	Di Russo	<i>Roma</i>
C.	Cianfrocca	<i>Roma</i>	P.	De Filippo	<i>Bergamo</i>	L.	Di Serafino	<i>Napoli</i>
G.	Cice	<i>Roma</i>	M.	De Lazzari	<i>Padova</i>	S.	Di Somma	<i>Roma</i>
M.	Cicenia	<i>Roma</i>	L.	De Luca	<i>Roma</i>	C.D.	Dicandia	<i>Bari</i>
F.	Cicogna	<i>Roma</i>	L.	De Luca	<i>Pavia</i>	M.	Donahue	<i>Roma</i>
G.	Ciconte	<i>San Donato Milanese (MI)</i>	F.	De Marco	<i>Milano</i>	E.	Durante Mangoni	<i>Napoli</i>
L.	Cipolletta	<i>Ancona</i>	R.	De Paulis	<i>Roma</i>	V.	Dusi	<i>Torino</i>
A.	Cipriani	<i>Padova</i>	J.	De Pooter	<i>Gent-Belgio</i>	G.	Egidy Assenza	<i>Bologna</i>
M.G.	Cipriani	<i>Palermo</i>	T.	De Potter	<i>Aalst-Belgio</i>	M.	Emdin	<i>Pisa</i>
N.	Cocco	<i>Roma</i>	S.	De Rosa	<i>Catanzaro</i>	G.	Esposito	<i>Napoli</i>
C.	Colaiaico	<i>Ostia (RM)</i>	E.	de Ruvo	<i>Roma</i>	C.	Esposito	<i>Salerno</i>
R.	Colantonio	<i>Roma</i>	V.	De Sanctis	<i>Milano</i>	A.	Fagagnini	<i>Roma</i>
E.	Coletti Moia	<i>Torino</i>	D.	De Santis	<i>Roma</i>	G.	Falasconi	<i>Milano</i>
P.	Colomba	<i>Palermo</i>	A.	De Simone	<i>Maddaloni (CE)</i>	F.	Fanisio	<i>Roma</i>

G.M. Fassini	<i>Milano</i>	M. Gatti	<i>Torino</i>	G. Iannuzzo	<i>Napoli</i>
S. Favilli	<i>Firenze</i>	M.P. Gemmiti	<i>Sora (FR)</i>	A. Ielasi	<i>Milano</i>
F. Fedele	<i>Roma</i>	P. Gentile	<i>Milano</i>	F. Iellamo	<i>Roma</i>
E. Fedele	<i>Roma</i>	S. Gentili	<i>Roma</i>	S. Illiceto	<i>Padova</i>
M. Federici	<i>Roma</i>	G. Gerosa	<i>Padova</i>	M. Imazio	<i>Udine</i>
S. Feriozzi	<i>Viterbo</i>	M. Giaccardi	<i>Firenze</i>	G. Inama	<i>Cremona</i>
F. Fernando	<i>Roma</i>	F. Giada	<i>Noale (VE)</i>	R.M. Inciardi	<i>Brescia</i>
G. Ferrante	<i>Rozzano (MI)</i>	M. Gigli	<i>Trieste</i>	T. Infusino	<i>Bari</i>
F. Ferraris	<i>Torino</i>	L. Gigli	<i>Milano</i>	F. Isola	<i>Decimomannu (CA)</i>
S. Festinese	<i>Roma</i>	G. Gioffrè	<i>Roma</i>	I. Jacomelli	<i>Roma</i>
S. Fezzi	<i>Verona</i>	A. Giomi	<i>Firenze</i>	G. Katsouras	<i>Acquaviva Delle Fonti (BA)</i>
A. Filippini	<i>Roma</i>	A. Giordano	<i>Castel Volturno (CE)</i>	A.G. La Manna	<i>Catania</i>
M. Fineschi	<i>Siena</i>	F. Girolami	<i>Firenze</i>	M.T. La Rovere	<i>Pavia</i>
G. Finocchiaro	<i>Londra-Regno Unito</i>	G. Giunta	<i>Roma</i>	M.E. Landolina	<i>Crema</i>
M. Fioranelli	<i>Roma</i>	C. Giustetto	<i>Torino</i>	O. Lanza	<i>Roma</i>
G.B. Forleo	<i>Milano</i>	E. Golia	<i>Caserta</i>	C. Lanzillo	<i>Roma</i>
R. Formigari	<i>Genova</i>	P. Golia	<i>Roma</i>	C. Lavalle	<i>Roma</i>
P. Francia	<i>Roma</i>	P. Golino	<i>Napoli</i>	P. Lentini	<i>Roma</i>
P. Franciosa	<i>Roma</i>	M. Gori	<i>Bergamo</i>	S. Leonardi	<i>Pavia</i>
G. Frati	<i>Roma</i>	I. Gotuzzo	<i>Bergamo</i>	A.M. Leone	<i>Roma</i>
D. Frongillo	<i>Frascati (RM)</i>	A. Granatelli	<i>Roma</i>	L. Leoni	<i>Padova</i>
A. Frontera	<i>Milano</i>	F. Graziani	<i>Roma</i>	C. Letizia	<i>Roma</i>
A. Frustaci	<i>Roma</i>	M. Graziosi	<i>Bologna</i>	G. Licciardello	<i>Siracusa</i>
A. Fusco	<i>Roma</i>	D. Grieco	<i>Roma</i>	C. Liguori	<i>Roma</i>
F. Gabbrielli	<i>Roma</i>	E. Grifoni	<i>Frascati (RM)</i>	U. Limbruno	<i>Grosseto</i>
D. Gabrielli	<i>Roma</i>	M. Grimaldi	<i>Acquaviva Delle Fonti (BA)</i>	A. Lio	<i>Roma</i>
A.V. Gaddi	<i>Bologna</i>	E. Gronda	<i>Milano</i>	R. Lista	<i>Roma</i>
M.G. Gagliardi	<i>Roma</i>	S. Grossi	<i>Torino</i>	C.M. Lombardi	<i>Brescia</i>
R. Gagliardi	<i>Roma</i>	W. Grosso Marra	<i>Ivrea (TO)</i>	M.L. Loricchio	<i>Roma</i>
F. Gaita	<i>Torino</i>	G. Guagliumi	<i>Bergamo</i>	A. Luciano	<i>Roma</i>
A. Galati	<i>Roma</i>	F. Guarracini	<i>Milano</i>	J. Luermans	<i>Maastricht - Paesi Bassi</i>
N. Galea	<i>Roma</i>	S. Guarracini	<i>Pescara</i>	M. Luigetti	<i>Roma</i>
L. Galiuto	<i>Roma</i>	M. Guazzi	<i>Milano</i>	M.G.A. Lunati	<i>Milano</i>
S. Galli	<i>Milano</i>	E. Guerra	<i>Roma</i>	A. Macchione	<i>Genova</i>
S. Gallina	<i>Chieti</i>	F. Guerra	<i>Ancona</i>	V. Maestrini	<i>Roma</i>
A. Garascia	<i>Milano</i>	S. Iacopino	<i>Cotignola (RA)</i>	R. Maggio	<i>Rivoli (TO)</i>
A. Gaspardone	<i>Roma</i>	M. Iannaccone	<i>Torino</i>	G. Maglia	<i>Catanzaro</i>
G. Gasparini	<i>Milano</i>	G. Iannopollo	<i>Bologna</i>	M.V. Magnano San Lio	<i>Vercelli</i>



FACULTY

M.	Magnocavallo	Roma	M.	Matta	Vercelli	F.	Nappi	Avellino
M.	Maines	Rovereto (TN)	A.	Mattera	Caserta	S.	Nardi	Castel Volturno (CE)
F.	Maisano	Milano	A.	Mattesini	Firenze	D.	Nassiacos	Saronno (VA)
M.	Mancone	Roma	N.	Maurea	Napoli	E.	Natale	Roma
U.	Mancuso	Velletri (RM)	A.	Mazza	Orvieto (TR)	L.	Natale	Roma
C.	Mandurino	Taranto	P.	Mazzone	Milano	V.	Natale	Vibo Valentia
F.	Mangiacapra	Roma	S.	Mega	Roma	A.	Nicosia	Ragusa
A.	Mangieri	Milano	M.	Mennuni	Roma	G.	Nigro	Napoli
R.	Mango	Roma	A.	Menzio	La Spezia	S.	Nodari	Brescia
R.	Mantovan	Conegliano Veneto (TV)	G.	Meringolo	Cosenza	M.F.	Notarangelo	Parma
F.	Maramao	Roma	M.	Merlo	Trieste	P.	Notarstefano	Arezzo
G.	Marazzi	Roma	L.	Merlo	Treviso	G.P.	Novelli	Roma
L.	Marcantoni	Rovigo	M.	Metra	Brescia	G.	Novo	Palermo
P.	Marchese	Ascoli Piceno	F.	Migliore	Padova	F.	Nudi	Roma
N.	Marchionni	Firenze	F.	Miraldi	Roma	R.	Nudi	Roma
E.	Marchionni	Roma	E.	Mirante	Roma	A.	Nusca	Roma
L.	Marchitelli	Roma	G.	Mirizzi	Pisa	E.	Occhetta	Vercelli
L.	Maresca	Roma	S.	Mizzi	Milano	F.	Oliva	Milano
S.	Mariani	Roma	M.G.	Modena	Modena	G.	Oliviero	Roma
L.	Marinaccio	Padova	M.	Molina Lerma	Granada-Spagna	I.	Olivotto	Firenze
M.	Marini	Ancona	G.	Molon	Negrar Di Valpolicella (VR)	J.A.	Oreglia	Milano
M.E.	Mariucci	Bologna	M.	Moltrasio	Milano	L.	Pagura	Trieste
E.	Marras	Mestre (VE)	E.	Monda	Napoli	Z.	Palamà	Taranto
N.	Marrazzo	Campobasso - Salerno	S.	Monosilio	Roma	P.	Palmisano	Tricase (LE)
C.	Martignani	Bologna	V.	Montemurro	Scilla (RC)	G.	Palozzi	Roma
B.	Martini	Thiene (VI)	R.A.	Montone	Roma	G.	Panattoni	Roma
A.M.	Martino	Roma	L.	Monzo	Nancy-Francia	M.	Panuccio	Roma
F.	Martino	Roma	M.T.	Moraleta Salas	Huelva-Spagna	L.	Paolucci	Napoli
E.	Martuscelli	Roma	G.	Morani	Santorso (VI)	S.	Papa	Roma
M.	Marziali	Roma	E.	Moretti	Roma	A.	Pappalardo	Roma
G.	Mascia	Genova	A.	Mortara	Monza	S.	Pardi	Cassino (FR)
G.	Mascioli	Desenzano Del Garda (BS)	E.	Mura	Nuoro	A.	Parisi	Roma
G.	Masoero	Genova	G.	Muscogiuri	Milano	C.	Parisi	Roma
R.	Massa	Roma	S.	Muscoli	Roma	I.	Parrini	Torino
R.	Massa	Alessandria	C.	Musto	Roma	G.	Pastore	Rovigo
G.	Massaro	Roma	F.	Musumeci	Palermo	G.	Patrizi	Carpi (MO)
C.	Mastroianni	Roma	G.	Musumeci	Torino	G.	Patti	Novara
A.A.	Matarrese	Ascoli Piceno	B.	Musumeci	Roma	V.	Pazzano	Roma

V.	Pecchioli	<i>Frosinone</i>	M.	Porfirio	<i>L'Aquila</i>	R.	Rossini	<i>Cuneo</i>
D.	Pecora	<i>Brescia</i>	I.	Porto	<i>Genova</i>	F.L.	Rotolo	<i>Roma</i>
R.F.E.	Pedretti	<i>Sesto San Giovanni (MI)</i>	F.	Prati	<i>Roma</i>	G.	Rovaris	<i>Monza</i>
A.	Pelliccia	<i>Roma</i>	G.	Proietti	<i>Roma</i>	A.	Rubboli	<i>Ravenna</i>
F.	Pelliccia	<i>Roma</i>	G.	Pulignano	<i>Roma</i>	M.P.	Ruggieri	<i>Roma</i>
M.	Pennacchi	<i>Roma</i>	C.	Rabbito	<i>Bologna</i>	V.	Russo	<i>Napoli</i>
M.	Pepi	<i>Milano</i>	C.	Racani	<i>Roma</i>	M.	Russo	<i>Roma</i>
F.	Perfetto	<i>Firenze</i>	J.	Radmilovic	<i>Nocera Inferiore (SA)</i>	P.	Sabbatani	<i>Cesena</i>
G.	Perna	<i>Ancona</i>	M.	Rafanelli	<i>Firenze</i>	G.	Sabino	<i>Olbia (SS)</i>
F.	Perna	<i>Roma</i>	F.	Raimondi	<i>Bergamo</i>	D.	Sacchetta	<i>Pescara</i>
G.	Perri	<i>Roma</i>	C.	Raineri	<i>Torino</i>	A.	Saglietto	<i>Torino</i>
P.	Perrone Filardi	<i>Napoli</i>	F.	Ranocchi	<i>Roma</i>	T.	Salatino	<i>Roma</i>
R.	Pes	<i>Olbia (SS)</i>	G.	Rapisarda	<i>Ragusa</i>	F.C.	Sangiulio	<i>Roma</i>
A.	Petretta	<i>Cotignola (RA)</i>	F.	Re	<i>Roma</i>	V.	Sanguigni	<i>Roma</i>
A.	Petrolini	<i>Roma</i>	M.	Rebecchi	<i>Roma</i>	G.D.	Sanna	<i>Sassari</i>
A.S.	Petronio	<i>Pisa</i>	D.	Regazzoli Lancini	<i>Milano</i>	T.	Sanna	<i>Roma</i>
N.	Petrosillo	<i>Roma</i>	R.	Remoli	<i>Roma</i>	M.	Santamaria	<i>Campobasso</i>
M.	Petrungaro	<i>Viterbo</i>	R.	Riccardi	<i>Pinerolo (TO)</i>	L.	Santini	<i>Ostia (RM)</i>
G.	Piaggio	<i>Roma</i>	A.	Ricci	<i>Roma</i>	V.E.	Santobuono	<i>Bari</i>
E.	Picano	<i>Belgrado-Serbia</i>	D.	Ricciardi	<i>Roma</i>	M.	Santomauro	<i>Napoli</i>
M.	Piccoli	<i>Ostia (RM)</i>	I.	Rigato	<i>Padova</i>	G.	Santoro	<i>Firenze</i>
C.G.	Piccolo	<i>Roma</i>	S.	Rigattieri	<i>Roma</i>	P.	Sarto	<i>Treviso</i>
M.	Piepoli	<i>San Donato Milanese (MI)</i>	D.	Righi	<i>Roma</i>	B.	Sarubbi	<i>Napoli</i>
P.	Pieragnoli	<i>Firenze</i>	M.	Rillo	<i>Taranto</i>	F.	Sbaraglia	<i>Roma</i>
M.	Pieron	<i>Arezzo</i>	G.	Rivasi	<i>Firenze</i>	P.	Sbraccia	<i>Roma</i>
R.	Pierro	<i>Roma</i>	F.	Rizzi	<i>Roma</i>	A.	Scaccia	<i>Roma</i>
C.	Pignalberi	<i>Roma</i>	E.	Romagnoli	<i>Roma</i>	F.	Scaglione	<i>Milano</i>
F.	Pigozzi	<i>Roma</i>	I.	Romani	<i>Firenze</i>	M.	Scaglione	<i>Asti</i>
M.	Pilati	<i>Roma</i>	A.	Romaniello	<i>Roma</i>	S.	Scalvini	<i>Lumezzane (BS)</i>
S.	Pillon	<i>Frosinone</i>	F.	Romeo	<i>Roma</i>	A.	Scarà	<i>Roma</i>
D.	Pini	<i>Monza</i>	E.	Romeo	<i>Napoli</i>	A.B.	Scardovi	<i>Roma</i>
A.	Piro	<i>Roma</i>	R.	Rordorf	<i>Pavia</i>	M.	Schiavone	<i>Milano</i>
E.C.L.	Pisanò	<i>Lecce</i>	E.	Rosas	<i>Cagliari</i>	V.	Schillaci	<i>Mercogliano (AV)</i>
V.	Pasceri	<i>Roma</i>	G.	Roscio	<i>Roma</i>	P.J.	Schwartz	<i>Milano</i>
S.	Poggi	<i>Napoli</i>	L.	Rossi	<i>Piacenza</i>	A.	Sciahbasi	<i>Roma</i>
A.	Politano	<i>Roma</i>	A.	Rossi	<i>Pisa</i>	L.	Sciarra	<i>L'Aquila</i>
G.	Pontone	<i>Milano</i>	P.	Rossi	<i>Roma</i>	S.	Sciarretta	<i>Roma</i>
G.	Porcedda	<i>Firenze</i>	A.	Rossillo	<i>Vicenza</i>	S.	Sciomer	<i>Roma</i>



FACULTY

G.	Scognamiglio	<i>Napoli</i>	P.	Terrosu	<i>Sassari</i>	F.	Versaci	<i>Latina</i>
A.	Scopinaro	<i>Alessandria</i>	L.	Testa	<i>San Donato Milanese (MI)</i>	F.	Vetta	<i>Roma</i>
G.G.	Secco	<i>Alessandria</i>	S.	Themistoclakis	<i>Mestre (VE)</i>	G.	Viola	<i>Sassari</i>
A.	Secinaro	<i>Roma</i>	G.	Thiene	<i>Padova</i>	M.	Viscusi	<i>Caserta</i>
K.	Sedlacek	<i>Praga-Repubblica Ceca</i>	G.	Tini Melato	<i>Roma</i>	S.	Vitale	<i>Roma</i>
G.	Senatore	<i>Ciriè (TO)</i>	C.G.	Tocchetti	<i>Napoli</i>	M.	Vitolo	<i>Modena</i>
M.	Senni	<i>Bergamo</i>	M.	Toma	<i>Genova</i>	D.C.	Vizza	<i>Roma</i>
S.C.	Sergi	<i>Roma</i>	F.	Tomai	<i>Roma</i>	T.D.	Voci	<i>Torino</i>
S.	Servidei	<i>Roma</i>	M.	Tomaino	<i>Bolzano</i>	M.	Volpe	<i>Roma</i>
P.	Severino	<i>Roma</i>	L.	Tomasi	<i>Verona</i>	R.	Volpe	<i>Roma</i>
G.	Sgarito	<i>Palermo</i>	C.	Tondo	<i>Milano</i>	M.	Volpicelli	<i>Nola (NA)</i>
M.	Sguiglia	<i>Roma</i>	D.	Toni	<i>Roma</i>	M.	Volterrani	<i>Roma</i>
C.	Sighieri	<i>Roma</i>	F.	Torri	<i>Bolzano</i>	L.P.	Weltert	<i>Roma</i>
E.	Silvetti	<i>Roma</i>	E.	Toso	<i>Torino</i>	F.	Zanon	<i>Rovigo</i>
G.	Simonetti	<i>Roma</i>	C.	Tota	<i>Roma</i>	G.	Zanotto	<i>Villafranca (VR)</i>
G.	Sinagra	<i>Trieste</i>	F.	Toto	<i>Roma</i>	M.	Zecchin	<i>Trieste</i>
F.	Solimene	<i>Mercogliano (AV)</i>	P.	Trambaiolo	<i>Roma</i>	G.	Zimbaro	<i>Roma</i>
A.	Solini	<i>Pisa</i>	C.	Trani	<i>Roma</i>	G.	Zingarini	<i>Perugia</i>
F.S.	Soriano	<i>Milano</i>	L.	Tritapepe	<i>Roma</i>	G.B.	Zito	<i>Pompei (NA)</i>
P.	Spallarossa	<i>Genova</i>	M.	Tritto	<i>Rozzano (MI)</i>	A.	Zorzi	<i>Padova</i>
A.	Spampinato	<i>Roma</i>	M.	Tubaro	<i>Roma</i>	G.	Zucchelli	<i>Pisa</i>
A.	Spataro	<i>Roma</i>	G.	Tufaro	<i>Roma</i>			
G.	Speciale	<i>Roma</i>	C.	Tumschitz	<i>Roma</i>			
F.	Sperandii	<i>Milano</i>	F.M.C.	Turazza	<i>Milano</i>			
M.R.	Squeo	<i>Roma</i>	F.	Turreni	<i>Orvieto (TR)</i>			
A.	Stazi	<i>Roma</i>	M.	Unterhuber	<i>Bolzano</i>			
G.	Stefanini	<i>Milano</i>	S.	Urbinati	<i>Bologna</i>			
M.	Stefanini	<i>Roma</i>	T.	Ursini	<i>Ascoli Piceno</i>			
P.L.	Stefano	<i>Firenze</i>	G.	Ussia	<i>Roma</i>			
A.	Sticchi	<i>Pisa</i>	S.	Valente	<i>Siena</i>			
R.E.	Stio	<i>Roma</i>	B.	Valente	<i>Roma</i>			
S.	Strano	<i>Roma</i>	F.	Valenti	<i>Roma</i>			
F.	Strollo	<i>Roma</i>	E.	Vallès Gras	<i>Barcellona</i>			
G.P.	Talarico	<i>Roma</i>	F.	Ventriglia	<i>Latina</i>			
L.	Tartaglia	<i>Foggia</i>	R.	Vergallo	<i>Genova</i>			
P.	Tarzia	<i>Roma</i>	P.	Vergara	<i>Milano</i>			
M.	Tatangelo	<i>Roma</i>	G.	Vergaro	<i>Pisa</i>			
P.L.	Temporelli	<i>Veruno (NO)</i>	R.	Verlato	<i>Padova</i>			



TAVOLE SINOTTICHE




TOPICS

Emodinamica
Cardiochirurgia
Cardiologia interventistica

Fibrillazione atriale
Elettrofisiologia
Aritmologia

Prevenzione

Nutraceutica
Nanotecnologie
Medicina di precisione



Elettrostimolazione
Scompenso cardiaco

Cardiologia dello sport
Sincope

Cardiopatie
Morte Improvvisa
Cardioncologia

Cardiologia e salute
Nuove tecnologie
Medicina legale
Digital Health

	SALA NAVA	SALA IPPOCRATE	SALA COUMEL	ARENA			
15:00-15:15	MINICORSO ELETTROCARDIOGRAFIA INTERATTIVO	MINICORSO PACING FIOLOGICO	MINICORSO IMAGING TC-RM NELLE CARDIOMIOPATIE:ASPETTI CLINICO RADIOLOGICI	CORSO INTERATTIVO DI ECODOPPLER VASCOLARE ARTERIOSO	15:00-15:15		
15:15-15:30					15:15-15:30		
15:30-15:45					15:30-15:45		
15:45-16:00					15:45-16:00		
16:00-16:15					16:00-16:15		
16:15-16:30					16:15-16:30		
16:30-16:45					16:30-16:45		
16:45-17:00					16:45-17:00		
17:00-17:15					17:00-17:15		
17:15-17:30					17:15-17:30		
17:30-17:45					17:30-17:45		
17:45-18:00					17:45-18:00		
18:00-18:15							18:00-18:15
18:15-18:30							18:15-18:30
18:30-18:45			18:30-18:45				
18:45-19:00			18:45-19:00				

	AUDITORIUM	SALA NAVA	SALA IPPOCRATE
8:30-8:45	MEET THE EXPERT UNPLUGGED	CARDIOMIOPATIA ARITMOGENA: WHAT'S NEW?	INSUFFICIENZA CARDIACA ACUTA: UPDATE 2024
8:45-9:00			
9:00-9:15			
9:15-9:30			
9:30-9:45			
9:45-10:00	MORTE IMPROVVISA: ALLA RICERCA DEL SACRO GRAAL	CARDIOMIOPATIA DILATATIVA NON ISCHEMICA E PROLASSO VALVOLARE ARITMICO	INSUFFICIENZA CARDIACA CRONICA
10:00-10:15			
10:15-10:30			
10:30-10:45			
10:45-11:00			
11:00-11:15	FOCUS ON DISLIPIDEMIE	CARDIOMIOPATIA IPERTROFICA: UPDATE 2024	INSUFFICIENZA CARDIACA: HOT NEWS
11:15-11:30			
11:30-11:45			
11:45-12:00			
12:00-12:15			
12:15-12:30	DIABETE DI TIPO 2 NEL CONTINUUM CARDIO- RENALE: LE INNOVAZIONI DALLE LINEE GUIDA ESC	LUNCHEON PANEL INSUFFICIENZA CARDIACA AVANZATA	LETTURA. Terapia per la modulazione della contrattilità cardiaca (CCM)
12:30-12:45			
12:45-13:00			
13:00-13:15			
13:15-13:30			
13:30-13:45	PREVENZIONE CARDIOVASCOLARE: OLTRE I CLASSICI FATTORI DI RISCHIO	CARDIOLOGIA D'URGENZA: LE DIAGNOSI NON SEMPRE FACILI	FRAGILITA', CARENZE NUTRIZIONALI, RIABILITAZIONE NEL PAZIENTE CARDIOPATICO
13:45-14:00			
14:00-14:15			
14:15-14:30			
14:30-14:45			
14:45-15:00	PREVENZIONE CARDIOVASCOLARE	IL CONTINUUM CARDIOLOGIA TERRITORIALE - CARDIOLOGIA D'URGENZA ED UTIC	IPERTENSIONE POLMONARE: COSA NON POSSIAMO IGNORARE
15:00-15:15			
15:15-15:30			
15:30-15:45			
15:45-16:00			
16:00-16:15	FOCUS ON CARDIOMIOPATIE	IMAGING E STRATIFICAZIONE DEL RISCHIO NELLA CARDIOPATIA ISCHEMICA	TEN MINUTES ANSWERS IN CARDIOLOGIA D'URGENZA
16:15-16:30			
16:30-16:45			
16:45-17:00			
17:00-17:15			
17:15-17:30	SPORT ARENA LECTURES	QUESTIONI DI UTIC	
17:30-17:45			
17:45-18:00			
18:00-18:15			
18:15-18:30			
18:30-18:45	FOCUS ON CARDIOMIOPATIE		
18:45-19:00			
19:00-19:15			
19:15-19:30			
19:15-19:30			

SALA MORGAGNI	SALA COUDEL	ARENA	
HOT TOPICS IN CATH LAB 1: METAL FREE PCI	PAROXYSMAL ATRIAL FIBRILLATION: FOCUS ON... TECHNOLOGY	ENDOCARDITI: UPDATE 2024	8:30-8:45
			8:45-9:00
LIVE IN THE PLACE #1: MALATTIA CORONARICA CALCIFICA	PAROXYSMAL ATRIAL FIBRILLATION: FOCUS ON... TECHNIQUES	PREVENZIONE E TRATTAMENTO DELLE INFEZIONI DEI DISPOSITIVI CARDIACI IMPIANTABILI	9:00-9:15
			9:15-9:30
VALVOLA AORTICA	INTERVENTIONAL EP AND AF MANAGEMENT	LUNCHEON PANEL QRS NARROWING	9:30-9:45
			9:45-10:00
			10:00-10:15
			10:15-10:30
LIVE IN THE PLACE: BIFORCAZIONI	FIBRILLAZIONE E TRIANGOLO DI COUDEL: TORNIAMO ALL'ANTICO E SARÀ UN PROGRESSO	NON ECM LA DIGITALIZZAZIONE IN SANITA' NEL 2024: UNA "REALTA' VIRTUOSA" A 360 GRADI	10:30-10:45
			10:45-11:00
PREVENZIONE DELLO STROKE CARDIOEMBOLICO	EP AND AF MANAGEMENT	TELEMEDICINA, INTELLIGENZA ARTIFICIALE, CONNECTED HEALTH: DAI CAMPI DI APPLICAZIONE ALL' ACADEMY	11:00-11:15
			11:15-11:30
VALVOLE ATRIOVENTRICOLARI	ATRIAL TACHYCARDIAS AND PERSISTENT ATRIAL FIBRILLATION: LOONEY TOOLS 1	LETTURA. La telecardiologia da 20 anni: l'esperienza del Policlinico Casilino	11:30-11:45
			11:45-12:00
	PERSISTENT ATRIAL FIBRILLATION: LOONEY TOOLS 2		12:00-12:15
			12:15-12:30
			12:30-12:45
			12:45-13:00
			13:00-13:15
			13:15-13:30
			13:30-13:45
			13:45-14:00
			14:00-14:15
			14:15-14:30
			14:30-14:45
			14:45-15:00
			15:00-15:15
			15:15-15:30
			15:30-15:45
			15:45-16:00
			16:00-16:15
			16:15-16:30
			16:30-16:45
			16:45-17:00
			17:00-17:15
			17:15-17:30
			17:30-17:45
			17:45-18:00
			18:00-18:15
			18:15-18:30
			18:30-18:45
			18:45-19:00
			19:00-19:15
			19:15-19:30

	AUDITORIUM	SALA NAVA	SALA IPPOCRATE
8:30-8:45	CARDIOMIOPATIE	CARDIOMIOPATIE RARE E CARDIOPATIE NEUROMUSCOLARI	QUANDO LA CARDIONCOLOGIA NON È SOLO CARDIOTOSSICITÀ
8:45-9:00			
9:00-9:15			
9:15-9:30			
9:30-9:45			
9:45-10:00	MEET THE EXPERT UNPLUGGED	10.15 - 11.35 TEMI CALDI IN CARDIOLOGIA DELLO SPORT	CARDIOTOSSICITÀ DEI TRATTAMENTI ANTINEOPLASTICI
10:00-10:15			
10:15-10:30			
10:30-10:45			
10:45-11:00	ARITMOLOGIA INTERVENTISTICA 3D	LETTURA. COCIS 2023: novità e criticità	SINCOPE: QUALI NEWS?
11:00-11:15			
11:15-11:30			
11:30-11:45			
11:45-12:00			
12:00-12:15	LUNCHEON PANEL PREVENZIONE CARDIOVASCOLARE: OLTRE I CLASSICI FATTORI DI RISCHIO	FOCUS ON COCIS 2023	MODELLI E PERCORSI ORGANIZZATIVI NELLA GESTIONE DEL PAZIENTE CON SINCOPE
12:15-12:30			
12:30-12:45			
12:45-13:00			
13:00-13:15			
13:15-13:30	INSUFFICIENZA CARDIACA ACUTA	LETTURE. Prevalenza e significato clinico dei bassi voltaggi del QRS negli atleti. Diagnosi e stratificazione non invasiva del rischio delle vie accessorie nello sportivo.	CARDIOPATIE IN GRAVIDANZA
13:30-13:45			
13:45-14:00			
14:00-14:15			
14:15-14:30			
14:30-14:45	INSUFFICIENZA CARDIACA A FUNZIONE PRESERVATA	IMAGING IN CARDIOLOGIA DELLO SPORT	TEN MINUTES ANSWERS IN CARDIOLOGIA
14:45-15:00			
15:00-15:15			
15:15-15:30			
15:30-15:45			
15:45-16:00	INSUFFICIENZA CARDIACA CRONICA: THE REVOLUTION	ELETTROCARDIOGRAFIA IN CARDIOLOGIA DELLO SPORT	TEN MINUTES ANSWERS IN CARDIOLOGIA
16:00-16:15			
16:15-16:30			
16:30-16:45			
16:45-17:00			
17:00-17:15	INSUFFICIENZA CARDIACA CRONICA: OLTRE LA TERAPIA FARMACOLOGICA	PRESCRIZIONE DELL'ESERCIZIO FISICO	TEN MINUTES ANSWERS IN CARDIOLOGIA
17:15-17:30			
17:30-17:45			
17:45-18:00			
18:00-18:15			
18:15-18:30		PREVENIRE LA MORTE IMPROVVISA	
18:30-18:45			
18:45-19:00			
19:00-19:15			
19:15-19:30			
19:30-19:45			

SALA MORGAGNI	SALA COUMEL	ARENA	
HOT TOPICS IN CATH LAB 2: IMAGING E VULNERABILITÀ DI PLACCA	MONITORAGGIO REMOTO: A F AND HF MANAGEMENT	RADIATION AWARENESS ARENA	8:30-8:45
			8:45-9:00
LIVE IN THE PLACE: CTO	PACING, PACING, PACING: QUESTIONI APERTE	IMAGING ED ARITMOLOGIA	9:00-9:15
			9:15-9:30
MY BEST COMPLICATION	PACING, PACING, PACING: QUESTIONI APERTE	PULSED FIELD ABLATION: IL NUOVO GOLD STANDARD NELL'ABLAZIONE DELLA FIBRILLAZIONE ATRIALE	9:30-9:45
			9:45-10:00
LUNCH SYMPOSIUM EMBOLIA POLMONARE	PACING, PACING, PACING: QUESTIONI APERTE	LUNCHEON PANEL: FROM ARRHYTHMIA DIAGNOSIS TO PATIENT LONG TERM MANAGEMENT	10:00-10:15
			10:15-10:30
MEET THE EXPERTS: IL FUTURO DELLA TERAPIA ANTITROMBOTICA	LUNCHEON PANEL CSP AND CRT VENUE	TRATTAMENTO DELLE ARITMIE VENTRICOLARI SESSIONE I	10:30-10:45
			10:45-11:00
HOT TOPICS IN CATH LAB 3: CORONARY PHYSIOLOGY CASE BASED	PACING, PACING, PACING: CSP AND QRT VENUE. HOW TO	TRATTAMENTO DEDLLE ARITMIE VENTRICOLARI SESSIONE II	11:00-11:15
			11:15-11:30
COMPLEX PCI: "MCS & CHIPS" CASE BASED	PACING, PACING, PACING: CSP AND CRT VENUE	LETTURA. L'analisi dell'ECG nelle aritmie ventricolari	11:30-11:45
			11:45-12:00
	TACHICARDIE VENTRICOLARI & SCD	SCHOLAR APERIPLACE DALLE ARITMIE VENTRICOLARI SEMPLICI A QUELLE COMPLESSE	12:00-12:15
			12:15-12:30
			12:30-12:45
			12:45-13:00
			13:00-13:15
			13:15-13:30
			13:30-13:45
			13:45-14:00
			14:00-14:15
			14:15-14:30
			14:30-14:45
			14:45-15:00
			15:00-15:15
			15:15-15:30
			15:30-15:45
			15:45-16:00
			16:00-16:15
			16:15-16:30
			16:30-16:45
			16:45-17:00
			17:00-17:15
			17:15-17:30
			17:30-17:45
			17:45-18:00
			18:00-18:15
			18:15-18:30
			18:30-18:45
			18:45-19:00
			19:00-19:15
			19:15-19:30

	AUDITORIUM	SALA NAVA	SALA IPPOCRATE
8:30-8:45	ARITMOLOGIA CLINICA E CARDIOLOGIA INTERVENTISTICA	LETTURA. Percorso diagnostico delle cardiomiopatie a fenotipo ipertrofico	ARITMOLOGIA CLINICA E CARDIOLOGIA IN ETA' PEDIATRICA
8:45-9:00		AMILOIDOSI CARDIACA	
9:00-9:15			
9:15-9:30			
9:30-9:45			
9:45-10:00			
10:00-10:15	IL CUORE INFIAMMATO	MALATTIA DI ANDERSON-FABRY	CARDIOPATIE CONGENITE: COSA NON POSSIAMO IGNORARE?
10:15-10:30			
10:30-10:45			
10:45-11:00			
11:00-11:15			
11:15-11:30			
11:30-11:45	CARDIOPATIA ISCHEMICA		10.55 - 12.30 TIPS & TRICKS IN ARITMOLOGIA E CARDIOLOGIA INTERVENTISTICA NEL PEDIATRICO E NEL CARDIOPATICO CONGENITO
11:45-12:00			
12:00-12:15			
12:15-12:30			
12:30-12:45			
12:45-13:00			
13:00-13:15	LETTURA. ECG "Back to the future"		
13:15-13:30			
13:30-13:45			

PROGRAMMA MINICORSI

Mercoledì 12 giugno 2024



15.00 - 19.00

**CORSO INTERATTIVO DI ECODOPPLER
VASCOLARE ARTERIOSO**

Docenti: L. Arcari, Roma - R. Gagliardi, Roma

Dai fattori di rischio alla patologia aterosclerotica:
l'importante ruolo dell' ipertensione arteriosa e associazioni
precostituite

Come raggiungere il target LDL con farmaci singoli e in
associazioni precostituite: nutraceutici, certificati, statine,
ezetimibe, inibitori PCSK9, inclisiran, acido bempedoico

Ecodoppler delle arterie carotidi: importanza pratica per il
cardiologo clinico

Linee Guida e appropriatezza prescrittivi degli ecodoppler
carotidei

Come si esegue un ecodoppler delle Arterie Carotidi:
regolazioni dell'apparecchiatura ecografica, appropriate
proiezioni, regolazione dell'angolo d' incidenza e del colore

Esecuzione di ecodoppler carotidei da parte dei docenti con
l'utilizzo delle apparecchiature ecodoppler disponibili

Ecografia e analisi ecodoppler delle AA arti inferiori: stretta
correlazione con la cardiopatia ischemica

Quando richiedere un ecodoppler degli arti inferiori

Regolazioni dell'apparecchiatura ecografica, appropriata
regolazione dell'angolo di incidenza e del colore

Cenni di ultrasonografia del distretto venoso

Ecografia e analisi ecodoppler dell'aorta addominale: stretta
correlazione con la cardiopatia ischemica

Quando richiedere un ecodoppler dell'aorta addominale

Esecuzione di esami ecodoppler aorta addominale e arti
inferiori da parte dei docenti con l'utilizzo degli apparecchi
ecodoppler disponibili

Chiusura del corso

Mercoledì 12 giugno 2024

15.00 - 18.00

MINICORSO IMAGING TC-RM NELLE CARDIOMIOPATIE: ASPETTI CLINICO RADIOLOGICI

Moderatore: C. Autore, Roma - I. Carbone, Latina

Cardiomiopatia ipertrofica

A. Luciano, Roma - E. Fedele, Roma

Cardiomiopatia dilatativa

M. Cesareni, Roma - M.L. Danza, Roma

Cardiomiopatia aritmogena

C. Crescenzi, Roma - D. De Santis, Roma

Cardiomiopatia ipertrofica non sarcomerica

C. Lanzillo, Roma - L. Marchitelli, Roma

Imaging ed idoneità sportiva nelle cardiomiopatie

A. Fusco, Roma - F. Toto, Roma

Il ruolo della TC nello studio delle cardiomiopatie

M. Chiocchi, Roma

Chiusura del corso

15.00 - 18.30

MINICORSO PACING FISIOLOGICO

Moderatori: E. de Ruvo, Roma - D. Grieco, Roma

Anatomia del sistema di conduzione
*Anatomy of cardiac conduction system:
implications for physiological pacing*
J. A. Cabrera, Madrid - Spagna

Indicazioni al Pacing Fisiologico
Indications for Physiological Pacing
K. Sedlacek, Praga - Repubblica Ceca

Validazione della cattura del sistema di conduzione
Conduction System capture validation
L. Marcantoni, Rovigo

LBBP vs LVSP: cosa cambia in termini di sincronia cardiaca
*LBBP vs LVSP: is there a difference in terms of ventricular
synchrony?*

J. Luermans, Maastricht - Paesi Bassi

Live in the Box: CSP in Narrow QRS
G. Coluccia, Tricase (LE)

Live in the Box: CSP in CRT
D. Grieco, Roma

Follow-up e programmazione
Follow-Up and Programming
E. Bressi, Birmingham - Regno Unito

Ongoing Trials
O. Cano Pérez, Valencia - Spagna

Chiusura del corso

15.00 - 19.00

MINICORSO ELETTROCARDIOGRAFIA INTERATTIVO

RELATORI

L. Calò, Roma

R. Cappato, Rozzano (MI)

V. Carbone, Napoli

G. Finocchiaro, Londra - Regno Unito

F. Gaita, Torino

TOPICS

Aritmie ventricolari

Aritmie sopraventricolari

Bradipatie e blocchi

Channellopatie

Cardiomiopatie

PROGRAMMA CONGRESSO

Giovedì 13 giugno 2024



8.30 - 9.55

MEET THE EXPERT UNPLUGGED

Moderatori: A. Boccanelli, Roma - R. Pes, Olbia

Il Prolasso della Mitrale: dal click all'identificazione del paziente a rischio aritmico. Una storia di 60 anni
S. Iliceto, Padova

Il ventricolo destro nell'insufficienza cardiaca
D.C. Vizza, Roma

Quale Fans per cardiologo
F. Scaglione, Milano

Anticoagulazione nel paziente complesso con fibrillazione atriale non valvolare
G.P. Perna, Ancona

Le nuove linee guide ESC 2023 della sindrome coronarica acuta: quali novità
E. Barbato, Roma

9.55 - 11.05

MORTE IMPROVVISA: ALLA RICERCA DEL SACRO GRAAL

Moderatore: B. Martini, Thiene (VI)

Sindrome di Brugada
F. Gaita, Torino

L'impatto della genetica nel management clinico della sindrome del QT lungo: miti e realtà
P.J. Schwartz, Milano

Morte improvvisa: dall'istologia all'autopsia molecolare
C. Basso, Padova

Miocarditi acute: stato dell'arte
E. Ammirati, Milano

Le aritmie ventricolari catecolaminergiche: dalla diagnosi alla terapia. Update 2024
tbd

Giovedì 13 giugno 2024

11.05 - 12.15

FOCUS ON DISLIPIDEMIE

Moderatori: F. Barillà, Roma - G. Marazzi, Roma

Limitare il rischio cardiovascolare: la garanzia di una riduzione rapida, intensiva e consistente del C-LDL con gli anticorpi monoclonali PCSK9

C. Bilato, Arzignano (VI)

Acido bempedoico: dalle evidenze scientifiche alla pratica clinica

I. Jacomelli, Roma

Rischio cardiovascolare: un nuovo approccio alla gestione dell'ipercolesterolemia

G. Derosa, Pavia

Diagnosi e trattamento del paziente con ipercolesterolemia familiare omozigote: linee guida e pratica clinica

G. Iannuzzo, Napoli

Agire ancora prima nel paziente con malattia aterosclerotica: nuove opportunità con Alirocumab *One month*

P. Perrone Filardi, Napoli

12.15 - 13.00

DIABETE DI TIPO 2 NEL CONTINUUM CARDIO-RENALE: LE INNOVAZIONI DALLE LINEE GUIDA ESC

Moderatore: S. Del Prato, Pisa

Il rischio cardiovascolare nel DT2 e implicazioni terapeutiche

M. Federici, Roma

DM2 e complicanze renali: nuovi scenari terapeutici

A. Solini, Pisa

Lo scompenso cardiaco: malattia cardiovascolare o metabolica?

G. Stefanini, Milano

14.10 - 15.00

**PREVENZIONE CARDIOVASCOLARE:
OLTRE I CLASSICI FATTORI DI RISCHIO**

Moderatori: V. Pecchioli, Frosinone - V. Sanguigni, Roma

Attività fisica aerobica: un potentissimo strumento terapeutico per tutti. Dalla riabilitazione cardiovascolare nel cardiopatico alla prevenzione nel soggetto sano
R.F.E. Pedretti, Sesto San Giovanni (MI)

Stress
S. Sciomer, Roma

Letture
L'araba fenice
L. Calo', Roma

15.00 - 16.40

PREVENZIONE CARDIOVASCOLARE

Moderatori: C. Letizia, Roma - M. Volpe, Roma

L'aderenza terapeutica nella gestione dell'IPERTENSIONE ARTERIOSA: dalle Linee Guida alla real life
G. Desideri, Roma

Valutazione del rischio cardiovascolare nella pratica clinica quotidiana: quando e come utilizzare gli score di rischio
G. Panattoni, Roma

Ipolipemizzanti orali: nuovi orizzonti terapeutici per ottimizzare la terapia di combinazione
N.D. Brunetti, Foggia

Letture
Non c'è più tempo da perdere: un percorso sempre più semplice per ridurre il C-LDL
P. Perrone Filardi, Napoli

Obesità: dal fenotipo alle implicazioni cliniche
P. Sbraccia, Roma

Il rischio residuo oltre il colesterolo LDL: cosa abbiamo imparato dallo studio REDUCE-IT?
G.P. Perna, Ancona

Letture
La prevenzione cardiovascolare nell'obesità
S. Leonardi, Pavia

Giovedì 13 giugno 2024

16.40 - 17.30

FOCUS ON CARDIOMIOPATIE

Moderatori: C. Giustetto, Torino - G.B. Zito, Pompei (NA)

La necessità di riclassificare le cardiomiopatie su base patobiologica

D. Corrado, Padova

Stratificazione del rischio nella cardiomiopatia aritmogena del ventricolo destro: score o medicina personalizzata

B. Bauce, Padova

Malattia di Fabry

M. Pieroni, Arezzo

17.00 - 18.30

SPORT ARENA LECTURES

Moderatori: M. Casasco, Roma - G. Patrizi, Carpi (MO)

Doping e morte improvvisa

F. Pigozzi, Roma

Anomalie coronariche e morte improvvisa

G. Bronzetti, Bologna

Ruolo dell'ECG nella prevenzione della morte improvvisa nei giovani atleti

G. Finocchiaro, Londra - Regno Unito

Atleti. Sport. Cardiopatie. Quali opportunità dopo la NON idoneità allo sport agonistico

P. Sarto, Treviso

18.30 - 19.15

FOCUS ON CARDIOMIOPATIE

Moderatori: P. Colonna, Bari - N. Marchionni, Firenze

Cardiomiopatie infiammatorie

A.L.P. Caforio, Padova

Cardiomiopatia peripartum

S. Gallina, Chieti

Cardiomiopatie: il punto di vista del paziente

F. Cecchi, Firenze

Giovedì 13 giugno 2024

8.30 - 9.55

CARDIOMIOPATIA ARITMOGENA: WHAT'S NEW?

Moderatori: **R. Riccardi, Pinerolo (TO) - L. Baghernajad Salehi, Roma**

Displasia aritmogena del ventricolo destro: update 2024

A. Blandino, Torino

ACM o NDLCV: inquadramento e classificazione alla luce delle Linee Guida ESC?

I. Rigato, Padova

ECG e cardiomiopatia aritmogena

C. Crescenzi, Roma

Il ruolo dell'imaging multimodale, dall'ECG alla RMN: aspetti diagnostici e prognostici

A. Cecere, Padova

Terapia antiaritmica ed ablazione: attuali evidenze

P. Vergara, Milano

La stratificazione del rischio aritmico e indicazioni all'impianto di ICD: update per il cardiologo clinico

M. Graziosi, Bologna

9.55 - 11.40

CARDIOMIOPATIA DILATATIVA NON ISCHEMICA E PROLASSO VALVOLARE ARITMICO

Moderatori: **C.M. Lombardi, Brescia - F.C. Sangiuolo, Roma E. Silveti, Roma**

Il punto sulla diagnosi eziologica e la classificazione della CMD alla luce delle linee guida ESC

C. Cappelletto, Trieste

Il ruolo dell'imaging multimodale, dall'ECG alla RMN

E. Fedele, Roma

La RMN nella cardiomiopatia dilatativa: oltre l'LGE

L. Natale, Roma

Genotipizzazione: quando? Chi? Quali ripercussioni cliniche?

M. Gigli, Trieste

Storia naturale e stratificazione del rischio aritmico

M. Merlo, Trieste

Prolasso mitralico aritmico: un approccio imaging-guidato nel paziente asintomatico

P. Ciampi, Roma

Prolasso mitralico aritmico con insufficienza valvolare severa: dall'imaging al trattamento percutaneo. Snodi decisionali

G. Masoero, Genova

Imaging nel trattamento percutaneo della insufficienza mitralica da prollasso valvolare

P. Tarzia, Roma

11.40 - 13.30

CARDIOMIOPATIA IPERTROFICA: UPDATE 2024

Moderatori: L. Agati, Roma - F. Cecchi, Firenze

Le basi genetiche della cardiomiopatia ipertrofica: geni classici, *risk score* poligenico e nuove frontiere

F. Girolami, Firenze

La stratificazione del rischio nella cardiomiopatia ipertrofica: non solo morte cardiaca improvvisa

C. Autore, Roma

La fibrillazione atriale tra terapia farmacologica e strategia ablativa

P. Di Donna, Genova

Lo sport ed il test cardio-polmonare nei pazienti con cardiomiopatia ipertrofica

F. Re, Roma

RM nella cardiomiopatia ipertrofica: update 2024

G.D. Aquaro, Pisa

La gestione del paziente con cardiomiopatia ipertrofica ostruttiva:

- Miectomia - **P.L. Stefano, Firenze**

- Nuovi farmaci - **E. Bertero, Genova**

Lettura

Il cuore nelle RASopatie

A.B. Delogu, Roma

14.30 - 15.45

CARDIOLOGIA D'URGENZA:

LE DIAGNOSI NON SEMPRE FACILI

Moderatori: L. Maresca, Roma - C. Racani, Roma

S. Vitale, Roma

Stratificazione del dolore toracico: cardioTc vs RM da stress

A. Fusco, Roma

Sincope in PS: stratificazione e gestione del paziente a rischio

C. Colaïaco, Ostia (RM)

Sindromi aortiche acute

- Il cardiocirurgo: **F. Miraldi, Roma**

- Il chirurgo vascolare: **R. Chiappa, Roma**

Terapia in gravidanza: dall'ipertensione alle urgenze aritmiche

E. Golia, Caserta

Giovedì 13 giugno 2024

15.45 - 16.55

IL CONTINUUM CARDIOLOGIA TERRITORIALE CARDIOLOGIA D'URGENZA ED UTIC

Moderatori: **G. Catena, Teramo - M. Tubaro, Roma**

Le tachicardie a complessi larghi: gestione ed inquadramento diagnostico

F. Vetta, Roma

Miocardite acuta dalle “hot phase” delle cardiomiopatie aritmogene alla miocardite eosinofila. Diagnosi, terapia e gestione delle complicanze. Come

L. Cacciotti, Roma

Shock cardiogeno in UTIC: tip and tricks

O. Lanza, Roma

Stenosi aortica moderata sintomatica: intervento o no?

E. Canali, Roma

Storm aritmico: ‘Non esistono cattive condizioni, ma solo un cattivo equipaggiamento...’
Cosa fare al DEA e gestione in UTIC

F. Guarracini, Milano

16.55 - 18.05

IMAGING E STRATIFICAZIONE DEL RISCHIO NELLA CARDIOPATIA ISCHEMICA

Moderatori: **E. Natale, Roma - A. Stazi, Roma**

Implantable Cardiac monitor nel post-infarto miocardico
M. Volpicelli, Nola (NA)

Gestione pazienti ischemici con FE recuperata, quale è il rischio aritmico? Quali nuovi stratificatori del rischio?

D.M. Carretta, Bari

Imaging ibrido TC coronarica-Scintigrafia miocardica pietra angolare nella cardiopatia ischemica

F. Nudi, Roma

Cardio-RM: dalla diagnosi alla prognosi nella cardiopatia ischemica

M. Gatti, Torino

Il ruolo fondamentale del sistema nervoso autonomo

M.T. La Rovere, Pavia

18.05 - 19.15

QUESTIONI DI UTIC

Moderatori: F. Pelliccia, Roma - T. Sanna, Roma

La triplice regressione nel paziente con sindrome coronarica acuta: nuove evidenze dal PACMAN-AMI trial

F.G. Biccirè, Roma

Valutazione e trattamento della congestione prima della dimissione

R. Della Bona, Genova

Infiammazione e cardiopatia ischemica: novità all'orizzonte?

F. Andreotti, Roma

Delirium in terapia intensiva

D. Frongillo, Frascati (RM)

Prognosi e terapia della malattia aterosclerotica coronarica non ostruttiva

S. Guarracini, Pescara

Giovedì 13 giugno 2024

8.30 - 10.15

INSUFFICIENZA CARDIACA ACUTA: UPDATE 2024

Moderatori: **D. Aschieri, Piacenza - N. Aspromonte, Roma**
S. Muscoli, Roma

Diagnosi precoce, fenotipi e gestione iniziale
P. Trambaiolo, Roma

La ventilazione non invasiva, non solo c-PAP
L. Tritapepe, Roma

Cateterismo cardiaco destro nello scompenso cardiaco avanzato
M. Toma, Genova

Terapia farmacologica “dedicata”: ruolo del monitoraggio emodinamico invasivo e non invasivo
R. Rossini, Cuneo

La congestione nello scompenso cardiaco: dai diuretici alle tecniche renali sostitutive
G. Cice, Roma

Il paziente con *worsening HF*: implicazioni cliniche e nuove opzioni terapeutiche
P. Severino, Roma

Supporti meccanici: facciamo ordine su indicazioni e scelta di quello giusto
M.G. Cipriani, Palermo

Rete dello shock: come centralizzare il paziente
D. Gabrielli, Roma

10.15 - 11.50

INSUFFICIENZA CARDIACA CRONICA

Moderatori: **A.A. Matarrese, Ascoli Piceno**
L. Monzo, Nancy (Francia) - G. Pulignano, Roma

Gestione proattiva del paziente con insufficienza cardiaca: quale ruolo del monitoraggio remoto “avanzato”
V.E. Santobuono, Bari

GLP-1 nell’insufficienza cardiaca: quali evidenze e quali prospettive
M. Senni, Bergamo

La terapia dell’insufficienza cardiaca a funzione sistolica preservata: mito o realtà?
M. Gori, Bergamo

I binders del potassio e la cardio nefro-protezione
L. Di Lullo, Ariccia (RM)

Carenza marziale nell’insufficienza cardiaca: l’importanza dell’ottimizzazione della dose di ferro
P. Gentile, Milano

La terapia dello scompenso cardiaco: farmaci e dispositivi per una sinergia cardiologia clinica-elettrofisiologia. Una nuova prospettiva
D. Pini, Monza

Optipharm: dalle linee guida alla realtà italiana
R.M. Inciardi, Brescia

11.50 - 13.25

INSUFFICIENZA CARDIACA: HOT NEWS

Moderatori: **D. Del Sindaco, Roma - C. Tota, Roma**

La dialisi peritoneale

A. Filippini, Roma

Modulazione autonoma nell'insufficienza cardiaca

V. Dusi, Torino

Il ruolo dell'imaging cardiaco nella stratificazione del rischio aritmico ventricolare nel paziente affetto da scompenso cardiaco

A. Andreis, Torino

Scompenso cardiaco: cosa ci dicono le linee guida di telecardiologia dell'Istituto Superiore di Sanità

S. Di Somma, Roma

Tecnologia innovativa ed approccio multidisciplinare per la digital Home Care dei pazienti con scompenso cardiaco

S. Scalvini, Lumezzane (BS)

Implantable cardiac monitor per il monitoraggio dei pazienti con scompenso cardiaco

G. Nigro, Napoli

Lo scompenso cardiaco...la pandemia dei nostri giorni.

Necessità di un sistema virtuoso

C. Parisi, Roma

13.25 - 15.00

LUNCHEON PANEL INSUFFICIENZA CARDIACA AVANZATA

Moderatori: **G. Cice, Roma - G. Gerosa, Padova - C. Parisi, Roma**

Insufficienza cardiaca avanzata: il timing per il LVAD ed il trapianto

F. Sbaraglia, Roma

Cateterismo ed ecocardiogramma del ventricolo destro: cosa sapere nel paziente con insufficienza cardiaca avanzata... 'tip and tricks'

G. Cacioli, Roma

LVAD: un'opzione per la vita

F. Ranocchi, Roma

Gestione perioperatoria del paziente con supporto meccanico al circolo

E. D'Avino, Roma

Lettura

Il "giusto" device al momento "giusto" nell'insufficienza cardiaca

G. Gerosa, Padova

Caso clinico con gestione da remoto del paziente con HF mediante CardioMems

A. Garascia, Milano

Caso clinico con LVAD

S. Valente, Siena



Giovedì 13 giugno 2024

15.00 - 15.15

Letture

Terapia per la modulazione della contrattilità cardiaca (CCM):
selezione paziente, tecnica d'impianto e real life experience

L. Santini, Ostia (RM)

15.15 - 16.30

FRAGILITA', CARENZE NUTRIZIONALI, RIABILITAZIONE NEL PAZIENTE CARDIOPATICO

Moderatori: **C. Balloi, Cagliari - A. Galati, Roma**

Letture

Il paziente fragile scompensato: quali opportunità di terapia

L. De Biase, Roma

Fragilità e scelte terapeutiche: spesso difficili

M. Piccoli, Ostia (RM)

Insufficienza cardiaca e BPCO: miti e realtà

P. Terrosu, Sassari

Il ruolo e le possibilità di una medicina territoriale 3.0

B. Valente, Roma

Cardiac Lung: dalle infezioni delle vie respiratorie ai quadri
ostruttivi/restrittivi nel paziente scompensato

R. Pierro, Roma

16.30 - 18.05

IPERTENSIONE POLMONARE: COSA NON POSSIAMO IGNORARE

Moderatori: I. Carbone, Latina - M. D'Alto, Napoli

Diagnosi precoce di ipertensione polmonare: lo screening a chi e come

A. Romaniello, Roma

Iipertensione arteriosa polmonare o ipertensione polmonare da scompenso sinistro? Come districarsi

E. Romeo, Napoli

Iipertensione arteriosa polmonare in età pediatrica: una sfida nella sfida

P. Argiento, Napoli

Nuovi farmaci all'orizzonte per l'ipertensione polmonare

S. Papa, Roma

Iipertensione polmonare cronica post-tromboembolica: quale terapia?

A.M. D'Armini, Pavia

Riabilitazione nel paziente con ipertensione polmonare: a chi e perché?

M. Azzarito, Nemi (VT)

L'imaging radiologico nell'ipertensione polmonare

N. Galea, Roma

18.05 - 19.30

TEN MINUTES ANSWERS IN CARDIOLOGIA D'URGENZA

Moderatori: G. Azzaro, Roma - C.G. Piccolo, Roma

C. Sighieri, Roma

Insufficienza cardio-respiratoria acuta in PS: update 2024

E. Mirante, Roma

The easy (and best) way to".... interpretare e correggere l'equilibrio acido-base e elettrolitico

M. Mennuni, Roma

Gestione della congestione: dai diuretici alle tecniche renali sostitutive

V. Angeloni, Roma

Medicina d'Urgenza in una società multietnica: dal paziente ai colleghi ... una babele o un'opportunità

V. Natale, Vibo Valentia

Il dolore toracico in DEA: percorsi diagnostici-terapeutici.

Dalle nuove linee guida alla real life

M.P. Ruggieri, Roma

FA: rhythm control/rate control? La scelta giusta nel paziente giusto

G. Giunta, Roma

Giovedì 13 giugno 2024

8.30 - 10.00

HOT TOPICS IN CATH LAB 1: METAL FREE PCI

Moderatori: G. Stefanini, Milano - F. Tomai, Roma

Experts: V. Pasceri, Roma - A. Sciahbasi, Roma

Strategia ibrida

A. Ielasi, Milano

DCB & dissections: keep the faith!

G. Massaro, Roma

Complex PCI with DCB

B. Cortese, Milano

BVS: long term follow up

S. Fezzi, Verona

Live in the box

Scaffold al magnesio di ultima generazione

S. Galli, Milano

Discussione

10.00 - 11.30

LIVE IN THE PLACE 1:

MALATTIA CORONARICA CALCIFICA

Caso clinico live dalla Clinica Mediterranea, Napoli

Operatore: C. Briguori, Napoli

Moderatori: tbd

Panel:

A. Mattesini, Firenze

C. Musto, Roma

R. Colantonio, Roma

Imaging in the rocks

D. Regazzoli Lancini, Milano

Lesioni calcifiche in biforcazione

R. Colantonio, Roma

Noduli calcifici

A. Mattesini, Firenze

11.30 - 13.15

VALVOLA AORTICA

Moderatori: F. De Marco, Milano - A.S. Petronio, Pisa

Experts: A. Nusca, Roma - L.P. Weltert, Roma

Multimodality imaging nella valvulopatia aortica
M. Pepi, Milano

TAVI nel basso rischio: sempre la prima scelta
M. Mancone, Roma

Live in the box
L. Testa, San Donato Milanese (MI)

Discussione

TAVI senza stand-by
G. Iannopolo, Bologna

Valve in Valve
C. Musto, Roma

CAD & TAVI
F. Tomai, Roma

Discussione

14.15 - 15.45

LIVE IN THE PLACE: BIFORCAZIONI

Caso clinico live dal Policlinico Casilino

Operatori: P. Cialdella, Roma - M. Donahue, Roma

Moderatore: L. Testa, San Donato Milanese (MI), C. Trani, Roma

Presentazione caso clinico: S.C. Sergi, Roma

Panel:

S. Rigattieri, Roma

A. Ielasi, Milano

G. Gioffre', Roma

Imaging vs functional guide in left main PCI
S. De Rosa, Catanzaro

To kiss or not to kiss
G. Ferrante, Rozzano (MI)

Predittori dell'occlusione del SB
G.G. Secco, Alessandria

Giovedì 13 giugno 2024

15.45 - 17.15

PREVENZIONE DELLO STROKE CARDIOEMBOLICO

Moderatori: **A. Gaspardone, Roma - S. Berti, Massa**

Experts: **R. Bianchi, Napoli - C. Musto, Roma - F.L. Rotolo, Roma**

Auricola sinistra

Planning preprocedurale

M. Capasso, Nola (NA)

Live in the box:

E. Mura, Nuoro

Discussione

Complicanze: come prevenirle e trattarle

P. Mazzone, Milano

Terapia anticoagulante post LAAC

G. Senatore, Ciriè (TO)

Discussione

PFO

PFO closure in 2024: state of the art

tbd

Complex scenarios

tbd

17.15 - 19.00

VALVOLE ATRIOVENTRICOLARI

Moderatore: **G.P. Ussia, Roma**

Experts: **S. Muscoli, Roma - L. Testa, San Donato Milanese (MI)**

Valvola Mitrale

Imaging nel trattamento percutaneo della valvola mitrale

E. Agricola, Milano

Live in the box:

tbd

Discussione

Riparazione percutanea della valvola mitrale:
è stato tutto già detto?

- Cardiologo Interventista
P. Golino, Napoli

- Cardiocirurgo
A.G. Cerillo, Firenze

Valve in valve e valve in ring

tbd

Valve in MAC
A. Sticchi, Pisa

Valvola tricuspide

Trattamento transcateretere dell'insufficienza tricuspide:
indicazioni e strategie terapeutiche

tbd

Caso Clinico #2 Anuloplastica

tbd

Caso Clinico #3 Sostituzione valvolare

tbd

Caso Clinico #4 Bioprotesi valvolari eterotopiche

tbd



Giovedì 13 giugno 2024

8.30 - 10.05**PAROXYSMAL ATRIAL FIBRILLATION:
FOCUS ON... TECHNOLOGY***Moderatori: G. Mascioli, Desenzano del Garda (BS)**R. Verlato, Padova*

Overview: introduzione alla biofisica delle fonti energetiche nell'ablazione della FA

C. Esposito, Salerno

I benefici dell'elettroporazione rispetto all'energie termiche

R. Maggio, Rivoli (TO)

Sistemi di ablazione a campo pulsato: perché le tecnologie PFA non sono tutte uguali!

G. Maglia, Catanzaro

PFA catheter integrated to 3D mapping system: new frontiers in the treatment of atrial fibrillation

A. Dello Russo, Ancona

Comparazione dell'efficacia tra PFA e vHPSD nel trattamento della fibrillazione atriale: quale scegliere?

A. Di Monaco, Acquaviva delle Fonti (BA)

Il ruolo del diamante in elettrofisiologia: biofisica e meccanismi di azione

G. Arabia, Brescia

Tecnologia Laser per isolamento vene polmonari: esperienza multicentrica internazionale con la terza generazione della tecnologia a pallone laser: sicurezza, efficienza e efficacia

*C. Martignani, Bologna***10.05 - 11.50****PAROXYSMAL ATRIAL FIBRILLATION:
FOCUS ON... TECHNIQUES***Moderatori: T. Infusino, Bari - D. Ricciardi, Roma*

Approccio standardizzato per il trattamento della fibrillazione atriale con ablazione con *very HPSD*: riproducibilità ed efficacia acuta vs ablazione convenzionale con RF

L. Rossi, Piacenza

HPSD vs *very HPSD*. Differences...

A. Giomi, Firenze

Anestesia peri-procedurale e gestione del dolore del paziente nell'isolamento delle vene polmonari mediante ablazione con RF *very HPSD*

S. Poggi, Napoli

Crioablazione come approccio precoce ed efficace. Cosa dicono i dati real-world

G. Arena, Massa Carrara

Cryo balloon espandibile per adattarsi alle diverse anatomie delle vene polmonari

G. Rovaris, Monza (MB)

Cardioneuroablazione per la riduzione del burden della fibrillazione atriale

E. de Ruvo, Roma

Le soluzioni tecniche di ultima generazione Pallone RF

G. Ciconte, San Donato Milanese (MI)

Infusione di etanolo nella vena di Marshall, panacea di tutti i mali?

P. Marchese, Ascoli Piceno

11.50 - 13.30

INTERVENTIONAL EP AND AF MANAGEMENT

Moderatori: L. Cipolletta, Ancona - P. Rossi, Roma

Optimized workflow in atrial procedure

L. Gigli, Milano

Valutazione dell'efficacia della PVI con vHPSD nelle donne vs uomini

M. Casella, Ancona

Puntura transettale a zero scambi: una best practice che modifica la pratica clinica

M.V. Magnano San Lio, Vercelli

Uso del diamante per ottimizzare tempi ed efficacia delle procedure di ablazione della FA

M. Tritto, Rozzano (MI)

Nuove soluzioni RF per migliorare l'efficienza durante la puntura transettale

M. Volpicelli, Nola (NA)

Very HPSD nella FA: esperienze a confronto

- Follow-up a 12 mesi nei pazienti sottoposti ad ablazione di breve durata ad altissima potenza

V. Schillaci, Mercogliano (AV)

- PVI con protocollo a RF very HPSD: esperienza monocentrica

E. Celentano, Bergamo

ICM per il monitoraggio dei pazienti sottoposti ad ablazione della fibrillazione atriale

G. Senatore, Ciriè (TO)

14.00 - 15.10

FIBRILLAZIONE E TRIANGOLO DI COUMEL: TORNIAMO ALL'ANTICO E SARÀ UN PROGRESSO

Moderatori: F. Guarracini, Milano - P. Notarstefano, Arezzo

Lettura

Il triangolo di Coumel nella fibrillazione atriale

F. Gaita, Torino

La fibrillazione atriale giovanile

M. Rebecchi, Roma

Apnee notturne, fibrillazione atriale ed ictus ischemico: una triade pericolosa

A. Mazza, Orvieto (TR)

La terapia farmacologica applicata al Triangolo di Coumel

F. Guerra, Ancona

Fibrillazione atriale e declino cognitivo: alla ricerca di nuovi meccanismi fisiopatologici

M. Anselmino, Torino

Giovedì 13 giugno 2024

15.10 - 16.25

EP AND AF MANAGEMENT

Moderatori: **A. De Simone, Maddaloni (CE) - E.C.L. Pisanò, Lecce**

La gestione con device impiantabili delle aritmie atriali nei pazienti portatori di pacemaker: la lezione dei recenti Trial
L. Bontempi, Seriate (BG)

La gestione con dispositivi impiantabili delle aritmie atriali nei pazienti con ICD
F. Nappi, Avellino

Crioablazione & dimissione in giornata: fattibilità, sostenibilità e nuove opportunità
tbd

FA e disfunzione renale: la crioablazione come approccio terapeutico
M. Vitolo, Modena

Blanking period post-ablazione della fibrillazione atriale: finalmente una definizione basata sulle evidenze
A. Ballatore, Torino

L'importanza della definizione del segnale intracavitario sul poligrafo nell'era dei cateteri HD con microelettrodi
G. Falasconi, Milano

16.25 - 18.00

ATRIAL TACHYCARDIAS AND PERSISTENT ATRIAL FIBRILLATION: LOONEY TOOLS 1

Moderatori: **C.D. Dicandia, Bari - G.M. Fassini, Milano**
A. Spampinato, Roma

Caratterizzazione del substrato dell'istmo cavotricuspidalico come guida all'ablazione del flutter comune
M.F. Notarangelo, Parma

Interpretazione delle aritmie atriali complesse con l'aiuto della mappa ad alta densità
F. Ferraris, Torino

Il ruolo delle vene polmonari e delle attività rotazionali nelle FA persistenti
M. Scaglione, Asti

Very HPSD e analisi del substrato nella fibrillazione atriale persistente
R. Mantovan, Conegliano Veneto (TV)

Vein of Marshall ethanol infusion: Acute substrate extension and incidence in obtaining mitral isthmus block
A. Rossi, Pisa

Combinazione di ablazione endoepicardica e chiusura dell'auricola nella FA persistente
S. Grossi, Torino

Trattamento ibrido della FA long standing persistent: il ruolo del cardiocirurgo
A. Lio, Roma

18.00 - 19.30

**PERSISTENT ATRIAL FIBRILLATION:
LOONEY TOOLS 2**

Moderatore: G. Carreras, Terni

Crioablazione come trattamento Gold Standard di tutte le forme di FA: dopo 15 anni l'evoluzione tecnologica continua!
S. Iacopino, Cotignola (RA)

FA e disfunzione ventricolare sinistra:
quali opportunità offre la crioablazione?
F.M.A. Brasca, Milano

Elettroporazione: l'importanza di un campo elettrico stabile ed omogeneo nel trattamento della FA persistente per l'efficacia a lungo termine
G. Molon, Negrar di Valpolicella (VR)

Ablazione non termica per il trattamento delle forme persistenti di FA:
un nuovo target di sicurezza è stato ora raggiunto!
E. Casali, Modena

Artificial Intelligence as a predictive added value of ablative reconnections in PVI and extensive line post Atrial fibrillation procedure
A. Petretta, Cotignola (RA)

Compartimentalizzazione dell'atrio sx in procedure di fibrillazione atriale persistente
V. De Sanctis, Milano

Il nuovo paradigma dell'elettrofisiologia: mappare, ablare PF/RF e validare tramite un unico catetere
S. Iacopino, Cotignola (RA)

Giovedì 13 giugno 2024

8.30 - 9.25

ENDOCARDITI: UPDATE 2024

Moderatori: **S. Carerj, Messina - C. Mastroianni, Roma**

Quali novità diagnostiche strumentali?

S. Caselli, Zurigo - Svizzera

Profilassi e terapia antibiotica, gestione dello shock settico e complicanze

N. Petrosillo, Roma

Terapia chirurgica: indicazioni integrate in un percorso multidisciplinare

A. Ricci, Roma

Letture

L'endocarditis team

F. Chirillo, Treviso

9.25 - 11.40

PREVENZIONE E TRATTAMENTO DELLE INFEZIONI DEI DISPOSITIVI CARDIACI IMPIANTABILI

9.25 - 10.35

Sessione I

Moderatori: **P. Franciosa, Roma - C. Pignalberi, Roma**

Epidemiologia delle infezioni dei CIED

E. Durante Mangoni, Napoli

Principali fattori di rischio nelle infezioni dei CIED: utilità degli score di rischio per una strategia tailored

G. Bruni, Roma

Prevenzione delle infezioni dei CIED: cosa fare ma soprattutto cosa non fare...

A. Piro, Roma

Letture

Malfunzionamento dei dispositivi cardiaci elettronici impiantabili e degli elettrocaterteri: quali novità?

E. Occhetta, Vercelli

L'importanza di una rete interospedaliera ben organizzata

A. Avella, Roma

Segue:

**PREVENZIONE E TRATTAMENTO DELLE INFEZIONI DEI
DISPOSITIVI CARDIACI IMPIANTABILI**

10.35 - 11.40

Sessione II

*Moderatori: M.G. Bongiorno, Pisa - G. Morani, Santorso (VI)
M. Panuccio, Roma*

Dalla diagnosi di infezione all'estrazione: timing ed esami
pre-procedurali

C. Budano, Torino

Estrazione degli elettrocatereteri: set-up, complicanze,
gestione del post-estrazione

P. Mazzone, Milano

Pazienti non candidabili ad estrazione: cosa faccio?

F. Perna, Roma

Casi clinici di estrazione

Estrazione di cateteri da shock a rischio o con evidente
malfunzionamento

M. Russo, Roma

Estrazione di elettrocatereteri in pazienti portatori di CSP

F. Migliore, Padova

Estrazione di *leadless pacing system*

V.E. Santobuono, Bari

12.00 - 13.30

LUNCHEON PANEL

QRS NARROWING

Moderatore: G. Dell'Era, Novara

CSP Guidelines/Consensus CSP

L. Marinaccio, Padova

CSP implant technique with stylet driven leads

J. De Pooter, Gent - Belgio

Importance of QRS Narrowing

M. Molina Lerma, Granada - Spagna

Merlin programmer for LBBp - Do we need 12 leads?

E. Valles Gras, Barcelona - Spagna

Giovedì 13 giugno 2024

SESSIONE NON ECM

DIGITAL PLACE 2024

Con il Patrocinio di ANIC, Camera Penale di Roma, SIT

14.30 - 16.05

**LA DIGITALIZZAZIONE IN SANITA' NEL 2024:
UNA "REALTA' VIRTUOSA" A 360 GRADI**

Moderatori e discussant: **A. Cesario, Roma - A.V. Gaddi, Bologna - M.G. Modena, Modena - S. Pillon, Frosinone**
M. Rebecchi, Roma

Metaverso in Sanità: presente e futuro

G.A. Chiariello, Roma

Il ruolo centrale dei dati nella trasformazione digitale della sanità

L.P. Weltert, Roma

Sanità digitale: un vantaggio per l'economia sanitaria?

G. Palozzi, Roma

Intelligenza aumentata, la svolta della digital health

S. Mizzi, Milano

Sicurezza e tutela della privacy soprattutto in previsione di una rete unica nazionale

C. Rabbito, Bologna

La responsabilità medica e delle strutture sanitarie nell'era della sanità 4.0

S. Gentili, Roma

Il *consensus* nazionale sulla telemedicina per le malattie cardiovascolari

F. Gabbrielli, Roma

16.05 - 17.50

TELEMEDICINA, INTELLIGENZA ARTIFICIALE, CONNECTED HEALTH: DAI CAMPI DI APPLICAZIONE ALL' ACADEMY

Con il patrocinio di ANIC

**Moderatori: F. Ammirati, Roma - M. Bartolo, Roma
G. Calcagnini, Roma**

Il battito cardiaco dell'intelligenza artificiale: rivoluzione nella diagnosi cardiologica

L. Santini, Ostia (RM)

Come predire la morte improvvisa con l'intelligenza artificiale: una sfida del presente o del futuro?

G.M. De Ferrari, Torino

Smart watch e wearables nel 2024: potenzialità e limiti

M. Schiavone, Milano

Ottimizzazione del follow-up attraverso un supporto real time

G.D. Sanna, Sassari

Miniaturizzazione, programmazione remota e intelligenza artificiale di loop recorder e CIEDs

S. Nardi, Castel Volturno (CE)

Cardiologia ambulatoria ed intelligenza artificiale

G. Roscio, Roma

La formazione del cardiologo digitale

M. Bocchino, Roma

Il medico a supporto dell'intelligenza artificiale

R. Nudi, Roma

17.50

LETTURA

Introduce

M. Rebecchi, Roma

La telecardiologia da 20 anni: l'esperienza del Policlinico Casilino

L. Calò, Roma

PROGRAMMA CONGRESSO

Venerdì 14 giugno 2024



8.30 - 9.40

CARDIOMIOPATIE

Moderatori: L. Bolognese, Arezzo - L. De Biase, Roma

Amiloidosi cardiaca: novità in diagnosi e in terapia
M. Emdin, Pisa

Cambio di paradigma nel trattamento della cardiomiopatia ipertrofica: dagli inibitori della miosina alla terapia genica
I. Olivotto, Firenze

Calmodulinopatie
L. Crotti, Milano

Letture

Analisi critica delle linee guida 2023 sul management delle cardiomiopatie
G. Sinagra, Trieste

ECG e cardiomiopatie
L. Calò, Roma

9.40 - 10.50

MEET THE EXPERT UNPLUGGED

Moderatori: D. Gabrielli, Roma - S. Urbinati, Bologna

Verso l'eccellenza nella gestione dell'Ictus criptogenico: analisi approfondita e implementazione pratica delle linee guida dell'European Stroke Organization
D. Toni, Roma

Terapia personalizzata della sincope non cardiaca
M. Brignole, Milano

Oltre 10 anni di anticoagulanti orali diretti: luci, ombre e sviluppi futuri
R. De Caterina, Pisa

Paziente fragile e aderenza alla terapia anticoagulante: nuove evidenze dalla clinica
G. Di Pasquale, Bologna

Storm aritmico: update 2024
G.M. De Ferrari, Torino

Venerdì 14 giugno 2024

10.50 - 12.30

ARITMOLOGIA INTERVENTISTICA 3D

Moderatori: **R. Cappato, Rozzano (MI) - S. Themistoclakis, Mestre (VE)**

I fattori che influenzano il successo nell'ablazione con PFA: stabilità, contatto e sistema di mappaggio possono migliorare l'efficacia nella procedura?

A. Dello Russo, Ancona

Elettroporazione nell'ablazione della fibrillazione atriale: dove siamo e dove andiamo

C. Tondo, Milano

Safety, efficiency and efficacy in the use of dual energy catheters integrated with 3D mapping systems

T. De Potter, Aalst - Belgio

Stimolazione leadless, una rivoluzione nel mondo del pacing: 10 anni dal primo impianto e 10 anni di benefici per il paziente

G. Zucchelli, Pisa

State of the art in atrial fibrillation ablation treatment

P. Adragao, Lisbona - Portogallo

Lecture

Introduce

G. Meringolo, Cosenza

Inclisiran nel paziente post IMA

L. De Luca, Pavia

GLP-1 *receptor agonist* nel continuum cardio-nefro-metabolico: nuove evidenze

G. Patti, Novara

14.00 - 14.55

**PREVENZIONE CARDIOVASCOLARE: OLTRE I CLASSICI
FATTORI DI RISCHIO**

Moderatori: G. Frati, Roma - L. Galiuto, Roma

Sonno e cuore

V. Montemurro, Scilla (RC)

Insonnia: quale terapia nel 2024 dalle Linee Guida alla real life

C. Liguori, Roma

Il ruolo dei cereali integrali nella prevenzione cardiovascolare

R. Volpe, Roma

Autofagia e malattie cardiovascolari

S. Sciarretta, Roma

14.55 - 16.20

INSUFFICIENZA CARDIACA ACUTA

Moderatori: C. Cavallini, Perugia - F. Versaci, Latina

E' possibile prevedere quali pazienti andranno incontro a shock cardiogeno?

S. Valente, Siena

Shock cardiogeno: fare tanto, fare in fretta

M. Marini, Ancona

Sindrome da bassa portata: la terapia farmacologica

A. Mortara, Monza

Patofisiologia del ventricolo destro

M. Guazzi, Milano

Venerdì 14 giugno 2024

Letture

Introduzione

G. Oliviero, Roma

- Gli SGLT2 nell'insufficienza cardiaca post-IMA: quali novità?
F. Oliva, Milano

- L'impatto clinico e farmaco-economico delle nuove terapie dell'insufficienza cardiaca
L. De Luca, Pavia

16.20 - 17.20

INSUFFICIENZA CARDIACA A FUNZIONE PRESERVATA

Moderatore: **F. Fedele, Roma**

Letture

Verso una tipizzazione dell'insufficienza cardiaca a funzione sistolica preservata HFpEF

M. Metra, Brescia

Scompenso cardiaco a funzione preservata: i beta-bloccanti sono tutti uguali?

A. Di Lenarda, Trieste

Monitoraggio a distanza con *implantable cardiac monitor*: utilità o futilità?

F. Cicogna, Roma

Letture

Gli SGLT2 e le nuove frontiere nel trattamento dello scompenso cardiaco: indipendentemente dalla frazione di eiezione e dal setting

M. Senni, Bergamo

17.20 - 18.20

INSUFFICIENZA CARDIACA CRONICA: THE REVOLUTION

Moderatori: **E. Gronda, Milano - E. Martuscelli, Roma**

Abbiamo realmente la possibilità di rallentare il declino della funzione renale oggi?

G. Cice, Roma

La gestione della iperkaliemia nei pazienti con i RAASi ottimizzata

S. Nodari, Brescia

Respiro periodico ed esercizio nello scompenso cardiaco

P. Agostoni, Milano

Letture

Vericiguat: il quinto pilastro della insufficienza cardiaca

M. Volterrani, Roma

18.20 - 19.30

INSUFFICIENZA CARDIACA CRONICA: OLTRE LA TERAPIA FARMACOLOGICA

Moderatori: **M.G.A. Lunati, Milano - F. Musumeci, Palermo**

Telemedicina nell' insufficienza cardiaca con i device: gestione proattiva degli allarmi

A. D'Onofrio, Napoli

Stimolazione del sistema di conduzione: a chi e come?

D. Grieco, Roma

Evidenze e ruolo della modulazione della contrattilità cardiaca (CCM)

D. Nassiacos, Saronno (VA)

LVAD, cuore artificiale e trapianto: indicazioni e timing

G. Gerosa, Padova

Insufficienza tricuspide ed insufficienza cardiaca: quale terapia

F. Maisano, Milano

Venerdì 14 giugno 2024

8.30 - 10.15

CARDIOMIOPATIE RARE E CARDIOPATIE NEUROMUSCOLARI

Moderatori: - G. Antonini, Roma - G. Nigro, Napoli

Distrofinopatie

R. Adorasio, Roma

Malattie mitocondriali

S. Servidei, Roma

Le distrofie miotoniche. Inquadramento clinico e terapia farmacologica

R. Massa, Roma

Distrofia miotonica: focus sulla stratificazione prognostica

-ECG e studio elettrofisiologico

A.M. Martino, Roma

-Ruolo dell'imaging

tbd

Le cardiomiopatie a fenotipo ipertrofico: forme non sarcomeriche. Quando sospettarle

F. Romeo, Roma

Il coinvolgimento cardiaco nella sarcoidosi

M. Magnocavallo, Roma

Atassia di Friedreich: dalla diagnosi genetica alla presa in carico multidisciplinare

E. Marchionni, Roma

10.15 - 11.35

TEMI CALDI IN CARDIOLOGIA DELLO SPORT

Moderatori: M. Fioranelli, Roma - A. Parisi, Roma

Attività fisica in cardiopatie congenite tra prescrizione ed idoneità

A. D'Andrea, Nocera Inferiore (NA)

Aritmie ventricolari nell'atleta: quello che le caratteristiche dei BEV, l'ECG basale e la RM ci dicono

M. De Lazzari, Padova

Fibrillazione atriale e sport, correlazioni, prospettive terapeutiche e quali differenze negli atleti MASTER

M. Sgueglia, Roma

Genetica in cardiologia dello sport, quando richiederla?

S. Castelletti, Milano

Le palpitazioni nello sportivo: diagnosi nel 2024

F. Giada, Noale (VE)

Extrasistolia ventricolare ed attività sportiva nell'adolescente: inquadramento clinico e prognostico

G. Porcedda, Firenze

11.35 - 11.50

Lettura

Introduce:

R. Lista, Roma

COCIS 2023: novità e criticità

A. Biffi, Roma

11.50 - 12.50

FOCUS ON COCIS 2023

*Moderatori: **U. Mancuso, Velletri (RM) - M. Marziali, Roma***

Cardiopatia ischemica e sport: dalle anomalie coronariche al ponte miocardico. Tra linee guida e buon senso clinico

G. Mascia, Genova

Malattie dei canali ionici e sport: dalla sindrome di Brugada alla ripolarizzazione precoce

E. Toso, Torino

Cardiomiopatie e sport

R. Mango, Roma

L'idoneità alla pratica sportiva dopo impianto di pacemaker o defibrillatore

M. Matta, Vercelli

Venerdì 14 giugno 2024

12.50 - 13.20

Letture

Introduce:

Z. Palamà, Taranto

Prevalenza e significato clinico dei bassi voltaggi del QRS negli atleti

A. Pelliccia, Roma

Diagnosi e stratificazione non invasiva del rischio delle vie accessorie nello sportivo

A. Zorzi, Padova

14.30 - 15.40

IMAGING IN CARDIOLOGIA DELLO SPORT

Moderatori: **F.M. Di Paolo, Roma - A. Spataro, Roma**

Ipertrofia ventricolare sinistra: dal cuore d'atleta alla malattia di Fabry: quale ruolo della RM

S. Dellegrottaglie, Acerra (NA)

Imaging del ventricolo destro nell'atleta

S. Monosilio, Roma

Valvulopatie e attività sportiva: percorsi diagnostici e scelte terapeutiche

E. Cavarretta, Roma

Non-ischemic scar: diagnosi differenziali

V. Maestrini, Roma

TC cardiaca, nuove frontiere

M. Di Roma, Roma

15.40 - 16.40

ELETTROCARDIOGRAFIA IN CARDIOLOGIA DELLO SPORT

Moderatori: F. Fernando, Roma - L. Sciarra, L'Aquila

Letture

ECG in cardiologia dello sport pediatrica: tip and triks

F. D'Ascenzi, Siena

Anomalie della ripolarizzazione ventricolare

M. Tatangelo, Roma

Predittori elettrocardiografici di morte cardiaca improvvisa: la seconda giovinezza dell'elettrocardiogramma

F. Sperandii, Milano

La malattia del nodo del seno e i disturbi di conduzione intraventricolare e atrio-ventricolare: dall'ECG alla valutazione elettrofisiologica. Quando chiederla e perché?

G. Bagliani, Ancona

16.40 - 18.05

PRESCRIZIONE DELL'ESERCIZIO FISICO

Moderatore: U. Berrettini, Camerino (MC)

Fisiopatologia della sedentarietà
tbd

Camminare come prevenzione e terapia

E. Guerra, Roma

Valutazione funzionale nell'atleta. Dallo step test al test cardiopolmonare

M.R. Squeo, Roma

La prescrizione dell'esercizio fisico nel:

- Paziente cardiopatico giovane

L. Merlo, Treviso

- Paziente infartuato

F. Iellamo, Roma

Come strutturare un programma di attività fisica adattata: un approccio pratico

E. Moretti, Roma

Venerdì 14 giugno 2024

18.05 - 19.30

PREVENIRE LA MORTE IMPROVVISA

Moderatori: **V. Castelli, Roma - P. Crea, Messina**

La morte improvvisa nelle canalopatie degli atleti:
come identificare il rischio

M. Santomauro, Napoli

Miocardio non compatto

E. Monda, Napoli

Diagnostica nella sindrome di Brugada: dall'Holter ECG
al loop recorder impiantabile

C. Giustetto, Torino

Morte improvvisa in età pediatrica

D. Righi, Roma

Sindrome di Brugada: diagnosi, stratificazione del rischio
e terapia

A. Bisignani, Roma

Sincope in cardiologia dello sport: diagnosi differenziali

G. Inama, Cremona

8.30 - 9.55

**QUANDO LA CARDIONCOLOGIA NON È SOLO
CARDIOTOSSICITÀ**

Moderatori: C.G. Tocchetti, Napoli - F.M. Turazza, Milano

Approccio pratico al tromboembolismo venoso nel paziente con cancro e nel paziente senza cancro: ci sono differenze?

N. Maurea, Napoli

Cancro e Tako-Tsubo: epidemiologia, fisiopatologia e clinica

G. Tini Melato, Roma

Stratificazione del rischio cardiovascolare prima della terapia antitumorale

I. Parrini, Torino

Modelli preclinici: sicurezza cardiovascolare

G. Piaggio, Roma

Uso del global longitudinal strain e della troponina nella prevenzione della disfunzione ventricolare da farmaci antineoplastici: luci ed ombre

I. Bisceglia, Roma

Follow-up cardiologico nel paziente oncologico sopravvissuto

S. Mega, Roma

9.55 - 11.40

CARDIOTOSSICITÀ DEI TRATTAMENTI ANTINEOPLASTICI

Moderatori: C. Catalano, Roma - F. Maramao, Roma

Cardiotossicità correlata a terapie anticancro: definizione
S. De Candia, Roma

Cardiotossicità nella leucemia mieloide cronica, leucemia linfatica cronica e mieloma multiplo: poche essenziali cose che ogni cardiologo dovrebbe sapere

G. Novo, Palermo

Immunoterapia: rischio di miocarditi e di altro ancora
M.L. Canale, Camaiole (LU)

Tossicità cardiaca da chemioterapici: le cose essenziali che un cardiologo deve sapere

M. Brandi, Roma

Quando usare le antracicline liposomiali e perché?

P. Spallarossa, Genova

Trattamento delle manifestazioni acute/subacute di cardiotossicità

E. Coletti Moia, Torino

Quale ruolo dell'imaging cardiaco radiologico nella cardio-oncologia

F. Catapano, Milano

Venerdì 14 giugno 2024

11.40 - 13.15

SINCOPE: QUALI NEWS?

Con il Patrocinio di GIMSI

Moderatori: **M. Brignole, Milano - A. Del Rosso, Empoli**

Letture

Sincope cardioinibitoria: gestione e prospettive nel trattamento della sincope riflessa. Quali dati dallo studio BIOSync

M. Tomaino, Bolzano

Cardioneuromodulazione in selezionati pazienti affetti da sincope riflessa

M. Rebecchi, Roma

Gestione della sincope non cardiaca mediante “Valutazione breve della funzione neurovegetativa cardiovascolare”

G. Rivasì, Firenze

Nuovo protocollo nell’ esecuzione del Tilt Table Test: “Fast Italian Protocol”

V. Russo, Napoli

Video *recording* Tilt Test: vantaggi e prospettive clinico-scientifiche

M. Unterhuber, Bolzano

La modalità di stimolazione CLS nel pacing per la sincope: dallo studio SPAIN al BIOSync

V. Russo, Napoli

14.10 - 15.20

MODELLI E PERCORSI ORGANIZZATIVI NELLA GESTIONE DEL PAZIENTE CON SINCOPE

Moderatori: **F. Arabia, Catanzaro - E. Grifoni, Frascati (RM)**

Algoritmo diagnostico del meccanismo della sincope in pronto soccorso

I. Casagranda, Pavia

La “Syncope Unit”: esperienza GIMSI (Gruppo Italiano Multidisciplinare per lo Studio della Sincope)

M. Rafanelli, Firenze

Epilessia o sincope (o entrambe)?

S. Strano, Roma

Caduta inspiegata o sincope?

M. Rafanelli, Firenze

Sincope e insidia di morte improvvisa

F. Torri, Bolzano

15.20 - 16.20

CARDIOPATIE IN GRAVIDANZA

Moderatori: C. Cianfrocca, Roma - G. Tufaro, Roma

Iperensione arteriosa: update 2024

G.P. Novelli, Roma

Aritmie in gravidanza

G. Chiarandà, Catania

La donna cardiopatica in gravidanza: fenotipi e terapia

A.B. Scardovi, Roma

Stratificazione del rischio pre-gravidanza

R. Bonatti, Como

16.20 - 17.55

TEN MINUTES ANSWERS IN CARDIOLOGIA

Moderatori: B. Bonfigli, Roma - T.D. Voci, Torino

OSAS e malattie cardiovascolari

P. Lentini, Roma

Tireotossicosi e cuore: un'associazione da conoscere e controllare al meglio

F. Strollo, Roma

Alterazioni cardiovascolari e conseguenze cliniche nel post Covid

G.M. Benvenuto, Vicenza

Percorsi nutrizionali per il cardiopatico obeso

O. Bianchi, Roma

Obesità e sindrome metabolica: attività fisica, dieta e quali terapie

L. Di Luigi, Roma

Il ruolo dello stress ossidativo nel favorire il rischio cardiovascolare

F. Martino, Roma

Quale paziente iperteso trattare con denervazione renale percutanea

A. Petrolini, Roma



Venerdì 14 giugno 2024

17.55 - 19.30

TEN MINUTES ANSWERS IN CARDIOLOGIA

Moderatori: **S. Festinese, Roma - M.P. Gemmiti, Sora (FR)**

T. Ursini, Ascoli Piceno

Il paziente psicogeriatrico: identikit di un personaggio sempre più attuale e complesso

A.M. Cotroneo, Torino

Come valutare l'ischemia miocardica nel paziente con sindrome coronarica cronica?

G. Proietti, Roma

Valutazione pre-operatoria del malato aritmico

N. Di Belardino, Anzio (RM)

Tachicardiomiopatie. Extrasistolia ventricolare e fibrillazione atriale: dalla diagnosi all'ablazione

P. Golia, Roma

aVR: la derivazione elettrocardiografica dimenticata

L. Arcari, Roma

Utilizzo dei NAO nei pazienti ad alto rischio di sanguinamento

S. Mariani, Roma

Indicazioni e risultati a distanza della chiusura percutanea dell'auricola sinistra

T. Salatino, Roma

8.30 - 10.15

**HOT TOPICS IN CATH LAB 2:
IMAGING E VULNERABILITA' DI PLACCA**

Moderatori: G. Guagliumi, Bergamo - U. Limbruno, Grosseto

Experts: G. Massaro, Roma - G. Pontone, Milano

S. Biscaglia, Ferrara - X.L.D. Chin, Roma

Valutazione invasiva della vulnerabilità di placca

R. Vergallo, Genova

Caso clinico: intro

S. Budassi, Roma

Trattamento conservativo

E. Romagnoli, Roma

Trattamento invasivo

S. Rigattieri, Roma

Caso clinico: conclusione

S. Budassi, Roma

Valutazione non invasiva della vulnerabilità di placca

C.N. De Cecco, Atlanta - Stati Uniti

Discussione

10.15 - 11.45

LIVE IN THE PLACE: CTO

Caso clinico live dal Policlinico Casilino

Operatori: G. Gasparini, Milano - G.P. Talarico, Roma

Moderatori: A. G. La Manna, Catania - J. Oreglia, Milano

Presentazione Caso clinico

F. Valenti, Roma

Panel:

R.E. Stio, Roma

C. Di Russo, Roma

C. Tumschitz, Roma

Criteri angiografici per la selezione dell'approccio

D. Benedetto, Roma

Come risolvere l'ambiguità del cappuccio

tbd

STAR 2.0

M. Iannaccone, Torino

11.45 -13.15

MY BEST COMPLICATION

Moderatori: F. Burzotta, Roma - A. Giordano, Castel Volturno (CE)

Giudici: S. De Rosa, Catanzaro - F.S. Soriano, Milano

Casi clinici selezionati

Premiazione



Venerdì 14 giugno 2024

13.15 - 14.15

LUNCH SYMPOSIUM: Embolia polmonare

Moderatori: **G.M. Sangiorgi, Roma - F. Tomassini, Rivoli (TO)**

PDTA dell'embolia polmonare

tbd

Scelta del device

tbd

Caso clinico 1

tbd

Caso Clinico 2

tbd

Caso Clinico 3

tbd

14.15 - 15.15

MEET THE EXPERTS: il futuro della terapia antitrombotica

Facilitatore: **A. Menozzi, La Spezia**

Experts: **G. Patti, Novara - L. De Luca, Pavia**

F. Costa, Malaga-Spagna - F. Pelliccia, Roma

L. Bolognese, Arezzo

DAPT de-escalation or abbreviation in acute coronary syndromes

A. Rubboli, Ravenna

Discussione

Strategie aspirin-free dopo PCI

tbd

Discussione

Anticoagulanti e cardiopatia ischemica

A. Sciahbasi, Roma

Discussione

15.30 - 16.45

HOT TOPICS IN CATH LAB 3: CORONARY PHYSIOLOGY

Case Based

Moderatori: M. Fineschi, Siena - A.M. Leone, Roma

Experts: L. Paolucci, Napoli - A. Polimeni, Cosenza

F. Mangiacapra, Roma - P. Cialdella, Roma

Valutazione funzionale delle non-culprit nell'infarto miocardico

S. Biscaglia, Ferrara

Malattia del microcircolo e aterosclerosi epicardica

L. Di Serafino, Napoli

Angina vasospastica

R.A. Montone, Roma

Angiography based FFR

S. Galli, Milano

Valutazione funzionale post-PCI

G. Zimbardo, Roma

Discussione

16.45 - 18.15

COMPLEX PCI: "MCS & CHIPS" - Case based

Moderatore: M. Di Marco, Pescara

Experts: M. Pennacchi, Roma - M. Iannaccone, Torino

N. Cocco, Roma

Mechanical Circulatory Support

Scelta del sistema di supporto

F.S. Soriano, Milano

Gestione dell'accesso

C. Aurigemma, Roma

Escalation - Descalation

E. D'Avino, Roma

Unloading in STEMI

A. Macchione, Genova

CHIP

High Risk PCI - The role of pVAD

M. Pennacchi, Roma

Mechanical Circulatory support and complex and high-risk interventional procedures (CHIP): make it easy , make it fast

M.B.M. Ancona, Milano

Protected PCI as the last resource

G. Annibali, Torino

Venerdì 14 giugno 2024

8.30 - 10.30

MONITORAGGIO REMOTO: AF and HF management

Moderatori: F.M.A. Brasca, Milano - A. Politano, Roma

Il Monitoraggio remoto: da attività volontaristica al riconoscimento della prestazione

A. Nicosia, Ragusa - G. Rapisarda, Ragusa

Le evidenze del monitoraggio remoto dopo 20 anni di esperienza

G. Zanotto, Villafranca (VR)

La predizione tempestiva degli episodi di scompenso: siamo pronti e con quali modelli operativi?

L. Santini, Ostia (RM)

I dispositivi diagnostici Impiantabili di ultima generazione

R. Rordorf, Pavia

Decifrare l'ictus criptogenico: approcci avanzati per la diagnosi, la gestione e la prevenzione

C. Tomaselli, Cosenza

Nuove prospettive nell'indicazione all'impianto del Loop Recorder per il monitoraggio cardiaco a lungo termine

G. Bisignani, Castrovillari (CS)

Impianto del Loop Recorder: il ruolo avanzato dell'infermiere
M. Maines, Rovereto (TN)

ICM per i pazienti affetti da malattie dei canali ionici

G. Ciconte, San Donato Milanese (MI)

Nuove evidenze nella gestione del paziente con insufficienza cardiaca

M. Bertini, Ferrara

10.30 - 12.15

PACING, PACING, PACING: questioni aperte...

Moderatori: **C.D. Dicandia, Bari - F. Vetta, Roma**

Le indicazioni alla CRT alla luce delle recenti tendenze: CRTD vs CRTP sempre con le stesse indicazioni?

E. Celentano, Bergamo

Latest updates in quadripolar LV leads technology

E. Marras, Mestre (VE)

Sincronia atrio ventricolare in un unico dispositivo leadless. Una nuova opzione terapeutica davvero senza compromessi?

D. Sacchetta, Pescara

10 anni di evidenze cliniche italiane nella stimolazione leadless. Cosa abbiamo imparato?

P. Palmisano, Tricase (LE)

Leadless device with active fixation: what is new?

M.V. Cañada Godoys, Madrid - Spagna

La stimolazione Leadless atriale e ventricolare modulare, a che punto siamo?

M. Moltrasio, Milano

Stimolazione leadless in cuori compromessi

M. Viscusi, Caserta

Accessi vascolari in cardiostimolazione

D. Castagno, Torino

12.15 - 14.00

PACING, PACING, PACING: questioni aperte...

Moderatori: **A. Fagagnini, Roma - S. Pardi, Cassino (FR)**

Lettura

ICD extra vascolare: una nuova procedura di impianto
A. Curnis, Brescia

Real life RV pacing avoidance: the EMERALD Registry outcomes

M. Giaccardi, Firenze

Possono gli S-ICD ancora essere considerati nuovi device?

P. De Filippo, Bergamo

New highlights dalla esperienza clinica con S-ICD

S. Iacopino, Cotignola (RA)

S-ICD nelle cardiomiopatie aritmogene

F. Migliore, Padova

S-ICD nel giovane e nello sportivo

P. Francia, Roma

Venerdì 14 giugno 2024

14.00 - 15.35

LUNCHEON PANEL CSP and CRT Venue

Moderatori: **R. Calvanese, Napoli** - **M. Zecchin, Trieste**

Brady (R)evolution between RV pacing avoidance and CSP
A. Di Cori, Pisa

Perché CSP? I presupposti fisiologici!
F. Zanon, Rovigo

Dall'HBP alla stimolazione LBBAP
M. Del Greco, Rovereto (TN)

Il ruolo dell'elettrocardiografia nella selezione dei pazienti
candidati a CRT
E. Bressi, Birmingham - Regno Unito

CSP capture score: A new electrocardiographic criteria
S. Briongos Figuero, Madrid - Spagna

CRT vs LBBP: un'alternativa già oggi?

- La stimolazione biventricolare rimane la mia prima scelta
G. Arena, Massa Carrara

- Il LBBP è la mia prima scelta
M. Volpicelli, Nola (NA)

15.35 - 17.10

PACING, PACING, PACING: CSP and CRT Venue. How to...

Moderatori: **F. Isola, Decimomannu (CA)** - **A. Scaccia, Roma**

CSP implant with low fluoro
M.M. Lerma, Granada - Spagna

Il ruolo del CSP nella terapia di resincronizzazione:

- Quando e come pensare ad una HOT CRT
G. Dell'Era, Novara

- Quando e come pensare ad una LOT CRT
J. Radmilovic, Nocera Inferiore (SA)

- Il ruolo cruciale dell'elettrocattetero.
Performance e sicurezza a confronto
G. Zingarini, Perugia

Le tecniche di impianto

- *Lumenless*
G. Coluccia, Tricase (LE)

- *Stylet Driven*
G. Mirizzi, Pisa

- Quale futuro per la LBBAD?
C. Mandurino, Taranto

17.10 - 18.15

PACING, PACING, PACING: CSP and CRT Venue

Moderatori: **G. Licciardello, Siracusa - G. Sabino, Olbia (SS)**

Complicanze della stimolazione del sistema di conduzione:
come prevenirle, come trattarle

G. Katsouras, Acquaviva delle Fonti (BA)

Follow-up post-pacing del sistema di conduzione

G. Pastore, Rovigo

CRT, Fusion-optimized CRT o CSP, quale strada per quale
paziente?

G. Covino, Napoli

CRT hemodinamic optimization with/without MultiPoint
Pacing

M. Porfirio, L'Aquila

CSP with contractility monitoring: initial experience

C. Mandurino, Taranto

18.15 - 19.30

TACHICARDIE VENTRICOLARI & SCD

Moderatore: **A. Scarà, Roma**

ICD: quando il transvenoso e quando il non transvenoso?

A. Curnis, Brescia

ICD nei non-ischemici: come stratificare il rischio

M. Santamaria, Campobasso

Prevenzione primaria: quando serve l'ATP?

D. Pecora, Brescia

Rate of inappropriate shocks in ICD patients. The CARAT real
life registry

M. Panuccio, Roma

Algoritmi salvavita negli ICD: caso di VF/TA

A. Mattera, Caserta

Evoluzione dell'elettrocatteter da defibrillazione: un nuovo
approccio

P. De Filippo, Bergamo

Venerdì 14 giugno 2024

8.30 - 9.50

RADIATION AWARENESS ARENA (RADAW area AIAC and ANIC)

**Moderatori: A. Agresta, Maddaloni (CE)
P. Sabbatani, Cesena (FC)**

Approccio non fluoroscopico nelle procedure di ablazione della fibrillazione atriale: Lo studio APRONLESS-AF
M. Bertini, Ferrara

Approccio quasi fluoro zero con sistema di mappaggio 3D per PM e ICD
E. Chieffo, Crema

Un affidabile mappaggio dell'impedenza della fossa ovalis per una puntura transettale più sicura: una nuova visione oltre il voltaggio
M. Astuti, Savona

Puntura transettale a raggi zero: fattibilità, sicurezza e outcome
L. Tomasi, Verona

Flusso di lavoro a zero fluoro sicuro e riproducibile: dai pazienti pediatrici a quelli in gravidanza
A. Battaglia, Asti

Riproducibilità di un approccio con riduzione della fluoroscopia per studi elettrofisiologici semplici e tachicardie sopraventricolari destre: sicurezza, fattibilità ed efficacia in acuto
N. Marrazzo, Benevento (SA)

9.50 - 11.10

IMAGING ED ARITMOLOGIA

**Moderatori: E. de Ruvo, Roma - G. Simonetti, Roma
M. Stefanini, Roma**

RM cardiaca e PMK/ICD: still a problem!
Modelli organizzativi ed update sugli algoritmi automatici dei dispositivi
A. Borrelli, Roma - M. Stefanini, Roma

Ruolo dell'imaging nel paziente con aritmie cardiache
D. Andreini, Milano

Impatto clinico dell'utilizzo dell'Eco intracardiaco nell'ablazione della fibrillazione atriale
G.B. Forleo, Milano

Tessuto adiposo e fibrillazione Atriale: non solo il BMI...
A. Saglietto, Torino

Supporto real time per mapping & navigation system: l'esperienza di Ragusa Experience
A. Nicosia, Ragusa - G. Rapisarda, Ragusa

Crio ballon espandibile: come supportare una procedura da remoto
A. De Simone, Maddaloni (CE)

11.10 - 12.10

**PULSED FIELD ABLATION: IL NUOVO GOLD STANDARD
NELL'ABLAZIONE DELLA FIBRILLAZIONE ATRIALE**

Moderatori: **G. Rovaris, Monza - G. Viola, Sassari**

Cosa abbiamo imparato dall'esperienza con PFA
nella pratica clinica?

F. Solimene, Mercogliano (AV)

Minimizzazione dell'esposizione fluoroscopica: Tip & Tricks

A. Rossillo, Vicenza

PFA 2.0: Cosa ci aspettiamo in futuro?

C. Tondo, Milano

Cosa abbiamo appreso dalle ultime evidenze cliniche sulla PFA?

A. Dello Russo, Ancona

12.30 - 13.45

**LUNCHEON PANEL:
FROM ARRHYTHMIA DIAGNOSIS
TO PATIENT LONG TERM MANAGEMENT**

Moderatore: **G. Senatore, Ciriè (TO)**

Current ICM guidelines

M.T. Moraleda Salas, Huelva - Spagna

Data management: the role of remote monitoring

M. Tomaino, Bolzano

AF patient management and long term monitoring

G. Rovaris, Monza

HF patient management

E. de Ruvo, Roma

Venerdì 14 giugno 2024

14.40 - 16.10

TRATTAMENTO DELLE ARITMIE VENTRICOLARI SESSIONE I

Moderatori: **A. Pappalardo, Roma - F. Turreni, Orvieto (TR)**

L'ablazione transcateretere delle aritmie ventricolari: considerazioni sull'anatomia cardiaca

C. Bisceglia, Milano

Ablazione dell'extrasistolia ventricolare in cuori strutturalmente sani

L. De Luca, Roma

Ablazione di tachicardie ventricolari: l'importanza di un workflow sistematico e riproducibile

M. Tritto, Rozzano (MI)

TV nei pazienti con aneurisma: approccio standard o HPSD?

P. Compagnucci, Ancona

Il ruolo del mapping 3D avanzato nell'ablazione transcateretere

G. Viola, Sassari

Approccio combinato della RM e della TC nel miglioramento dell'outcome nelle tachicardie ventricolari complesse

A. Di Cori, Pisa

16.10 - 17.30

TRATTAMENTO DELLE ARITMIE VENTRICOLARI SESSIONE II

Moderatori: **C. Lavalle, Roma - M.L. Loricchio, Roma**

Ruolo dell'alcolizzazione nel trattamento delle aritmie ventricolari

A. Frontera, Milano

L'importanza dell'analisi del substrato nelle tachicardie ventricolari strutturali

G. Viola, Sassari

A che punto siamo nel trattamento delle VT con l'ablazione stereotassica?

C. Carbucicchio, Milano

Come sfruttare al massimo il sistema di mappaggio nel trattamento delle aritmie ventricolari in pazienti con e senza cardiopatia strutturale

A. Scopinaro, Alessandria

Nightmares in VT ablation: un caso clinico complesso

G. Bencardino, Roma

Extrasistolia ventricolare e tachicardiomiopatie: quali aritmie ventricolari causano tachicardiomiopatia e come trattarle

D. Catanzariti, Rovereto (TN)

17.30

Lettura

Introduce

M. Petrunaro, Viterbo

L'analisi dell'ECG nelle aritmie ventricolari

R. Cappato, Rozzano (MI)

17.45

Lettura

Introduce

M. Petrunaro, Viterbo

Il malato aritmico ... un inquadramento olistico

D. Caponi, Asti

18.00 - 19.00

**SCHOLAR APERIPLACE DALLE ARITMIE VENTRICOLARI
SEMPLICI A QUELLE COMPLESSE**

Moderatori: **R. Massa, Alessandria - E. Rosas, Cagliari**

Extrasistolia ventricolare e TV a partenza dal sistema di
conduzione: sempre benigne?

G. Sgarito, Palermo

Ablazione delle aritmie ventricolari post-ischemiche

M. Rillo, Taranto

Ablazione delle aritmie del tratto d'efflusso sinistro e
dell'anulus mitralico

P. Pieragnoli, Firenze

Ablazione delle tachicardie ventricolari nelle cardiomiopatie
non-ischemiche

F. Bianchi, Torino

PROGRAMMA CONGRESSO

Sabato 15 giugno 2024



8.30 - 10.10

ARITMOLOGIA CLINICA E CARDIOLOGIA INTERVENTISTICA

Moderatori: A. Capucci, Bologna - M.E. Landolina, Crema

FA subclinica / AHRE: quale significato e quali decisioni?

G. Boriani, Modena

La chiusura dell'auricola sinistra. Non solo nel paziente ad elevato rischio emorragico

G. Casu, Sassari

Cardioneuroablazione: una nuova frontiera per il trattamento della sincope e non solo...

E. de Ruvo, Roma

RF, PFA e nuove forme di energia per il trattamento delle FA: come scegliere la giusta tecnologia ora ed in futuro

M. Grimaldi, Acquaviva delle Fonti (BA)

La sfida alla morte cardiaca improvvisa nell'era contemporanea: stiamo sottovalutando il rischio precoce?

M. Corda, Cagliari

Letture

Introduce

P. Ciampi, Roma

Trattamento chirurgico della valvulopatia aortica: stato dell'arte

R. De Paulis, Roma

10.10 - 11.30

IL CUORE INFIAMMATO

Moderatori: F.M. Bovenzi, Lucca - A. Granatelli, Roma

Letture

Diagnosi di miocardite: dal microscopio ottico all'indagine molecolare e alla risonanza magnetica cardiaca

G. Thiene, Padova

Endocarditi: le nuove linee guida ESC 2023

I. Gotuzzo, Bergamo

Il ruolo contemporaneo della genetica nella medicina cardiovascolare

E. Arbustini, Pavia

Pericarditi ricorrenti: inquadramento clinico e terapeutico

M. Imazio, Udine

Letture

Introduce

F. Toto, Roma

Semaglutide orale: paradigma innovativo di gestione del rischio cardiovascolare nel paziente diabetico

P. Temporelli, Veruno (NO)

Sabato 15 giugno 2024

11.30 - 13.05

CARDIOPATIA ISCHEMICA

Moderatori: **G. Esposito, Napoli - G. Speciale, Roma**

Il ruolo della valutazione funzionale nella gestione della cardiopatia ischemica

F. Prati, Roma

#Full physiology

A.M. Leone, Roma

Agire sulla placca: l'importanza di anticipare la mossa con gli anticorpi monoclonali PCSK9

G. Musumeci, Torino

La TC coronarica del terzo millennio

G. Simonetti, Roma

RM cardiaca da stress: *my favourite*

G. Muscogiuri, Milano

Stress Echo: *my favourite*

E. Picano, Belgrado - Serbia

E' arrivata l'era dell'imaging interventistico: ruolo per TC e RM?

G. Pontone, Milano

13.05

LETTURA E SALUTI

Introduce **F. Gaita, Torino**

Letture

ECG "back to the future"

L. Calò, Roma

8.30

Lettura

Introduce

F. Rizzi, Roma

Percorso diagnostico delle cardiomiopatie a fenotipo ipertrofico

C. Raineri, Torino

8.45 - 10.30

AMILOIDOSI CARDIACA

Moderatori: A. Cipriani, Padova - G. Vergaro, Pisa

Elementi di fisiopatologia: come iniziano a formarsi le fibrille, come crescono e come scompaiono?

F. Perfetto, Firenze

Amiloidosi AL: percorso diagnostico e terapia

tbd

La cardiomiopatia ATTRv correlata: dal sospetto clinico alla diagnosi

B. Musumeci, Roma

Ruolo della RM nel percorso diagnostico dell'amiloidosi cardiaca

G. Di Bella, Messina

Il ruolo centrale del neurologo nell'amiloidosi TTR

M. Luigetti, Roma

Il miglioramento dell'outcome nell'amiloidosi TTR con le terapie attuali

M. Canepa, Genova

ECG ed ecocardiogramma. Quali dati dallo studio ACTIVE

L. Pagura, Trieste



Sabato 15 giugno 2024

10.30 - 12.30

MALATTIA DI ANDERSON-FABRY

Moderatori: **A. Frustaci, Roma** - **W. Grosso Marra, Ivrea (TO)**

Dalla genetica al fenotipo

P. Colomba, Palermo

Dall'istologia alla clinica

C. Chimenti, Roma

Imaging ecocardiografico

F. Graziani, Roma

Quando sospettare la cardiomiopatia di Fabry nei pazienti con fenotipo ipertrofico: a *cardiomyopathy mindset* nell'imaging avanzato

C. Lanzillo, Roma

Quali dati dalla risonanza magnetica cardiaca e dal test cardiopolmonare

A. Camporeale, Milano

Il coinvolgimento neurologico

I. Romani, Firenze

Il coinvolgimento renale

L. Tartaglia, Foggia

Lettura

La terapia attuale e cosa dobbiamo capire ancora

S. Feriozzi, Viterbo

8.30 - 9.40

**ARITMOLOGIA CLINICA E CARDIOLOGIA
IN ETÀ PEDIATRICA**

Moderatori: N. Cantarutti, Roma - R. Remoli, Roma

Cardiomiopatia aritmogena in età pediatrica: dai criteri diagnostici alla stratificazione prognostica

M. Cicenia, Roma

Il ruolo diagnostico e prognostico della risonanza magnetica cardiaca nelle cardiomiopatie pediatriche

F. Raimondi, Bergamo

Cardiomiopatia ipertrofica e fenocopie in età pediatrica

S. Favilli, Firenze

Gestione diagnostica dell'espressione aritmica nei pazienti pediatrici: best practice

P. de Filippo, Bergamo

Sincope in età pediatrica

F. Ventriglia, Latina

9.40 - 10.55

**CARDIOPATIE CONGENITE:
COSA NON POSSIAMO IGNORARE?**

Moderatori: R. Formigari, Genova - G. Perri, Roma

Scompenso nel congenito adulto: dalla fisiopatologia alla terapia

G. Egidy Assenza, Bologna

Anticoagulanti diretti (DOAC): nuove evidenze nei congeniti adulti

G. Scognamiglio, Napoli

Imaging avanzato e multimodale nelle cardiopatie congenite

A. Secinaro, Roma

Urgenze ed emergenze nel congenito adulto

M.G. Gagliardi, Roma

Lettura

Introduce

F. Fanisio, Roma

La realtà virtuale nel training e counseling nelle cardiopatie congenite

M. Chessa, San Donato Milanese (MI)



Sabato 15 giugno 2024

10.55 - 12.30

TIPS & TRICKS IN ARITMOLOGIA E CARDIOLOGIA INTERVENTISTICA NEL PEDIATRICO E NEL CARDIOPATICO CONGENITO

Moderatori: **V. Pazzano, Roma - M. Pilati, Roma**

Ablazione nei pazienti congeniti: dal planning pre-operatorio alla procedura

M. Scaglione, Asti

Emodinamica interventistica

- Nel congenito adulto

G. Santoro, Firenze

- Nel pediatrico

M. Pilati, Roma

Esperienza clinica con S-ICD nei pazienti pediatrici e congeniti

B. Sarubbi, Napoli

Vie accessorie epicardiche: come riconoscerle ed ablare. L'importanza del sistema di mappaggio con un workflow standardizzato per ottenere il successo

C. Di Mambro, Roma

Tachicardie ventricolari nei bambini: fino a dove ci si può spingere?

Quando, come e perché scegliere la strategia ablativa.

L. Leoni, Padova

Aritmie sopraventricolari e pre-eccitazione ventricolare nel soggetto pediatrico: SEF, ablazione, terapia medica quando e a chi?

M.E. Mariucci, Bologna

Crioablazione focale nel paziente pediatrico: strategia sicura ed efficace

tbd

INFORMAZIONI SCIENTIFICHE
INFORMAZIONI GENERALI



ABSTRACT

E' possibile inviare abstract on line entro il 10 maggio 2024 tramite il link <https://adriacongrex.online/place-2024-abstract-submission/>

La notifica di accettazione (o non accettazione) sarà trasmessa entro il 17 maggio 2024. Gli abstract dovranno essere inerenti ai topics elencati a pag. 4 .

I primi 3 poster che saranno selezionati come migliori poster dovranno presentare oralmente il loro poster . Il tempo a disposizione sarà di 5 minuti.

Gli autori dovranno preparare una presentazione in Powerpoint composta da 6 slide che dovrà essere consegnata al Centro Slide, almeno 1 ora prima dell'intervento.

PREMIO MIGLIORI POSTER

I primi 3 poster saranno pubblicati sul Supplemento di Place su European Heart Journal .

PRESENTAZIONI

Sarà possibile scaricare le presentazioni dal sito www.placeacademy.it/place-2024/

I partecipanti iscritti che hanno partecipato al congresso riceveranno dalla Segreteria Organizzativa, a fine evento Utenza e Password.

APP place2024

Applicazione mobile per iphone, iPad, smartphone e tablet Android per accesso al programma scientifico, a tutte le varie informazioni sul congresso.

Tra le funzioni disponibili:

Congress Assistant per creare percorsi tematici secondo le proprie esigenze.

SUPPLEMENTO EUROPEAN HEART

Sarà pubblicato il Supplemento PLACE 2024 che conterrà articoli scientifici relativi alle presentazioni selezionate dalla Segreteria Scientifica.

ATTESTATI DI PARTECIPAZIONE

Gli attestati di partecipazione potranno essere scaricati a partire dal 17 giugno tramite credenziali che saranno trasmesse dalla Segreteria Organizzativa

HOME PAGE

Tutte le informazioni riguardanti il Congresso saranno continuamente aggiornate e disponibili sul sito: www.placeacademy.it/place-2024/

ECM - Crediti Formativi

CREDITI FORMATIVI CONGRESSO

Provider ECM ForMed Id. 4695

Id evento nr. 4695-413718

CREDITI ASSEGNATI: 6

Il congresso è stato accreditato per le seguenti figure professionali:

- Medico chirurgo delle seguenti discipline:
 - Anestesia e Rianimazione
 - Cardiochirurgia
 - Cardiologia
 - Geriatria
 - Malattie Metaboliche e Diabetologia
 - Medicina del Lavoro e Sicurezza degli Ambienti di Lavoro
 - Medicina dello Sport
 - Medicina e Chirurgia di Accettazione e di Urgenza
 - Medicina Generale (Medici di Famiglia)
 - Medicina Interna
 - Nefrologia
 - Neurologia
 - Genetica Medica
 - Radiodiagnostica
 - Radioterapia
- Biologo
- Dietista
- Infermiere
- Tecnico di neurofisiopatologia
- Tecnico della Fisiopatologia Cardiocircolatoria e Perfusionazione Cardiovascolare

CORSO INTERATTIVO DI ECODOPPLER VASCOLARE ARTERIOSO

CREDITI ASSEGNATI: 4

Il Minicorso è stato accreditato per la figura professionale del Medico Chirurgo delle seguenti discipline:

- Cardiochirurgia
- Cardiologia
- Geriatria
- Malattie Metaboliche e Diabetologia
- Medicina dello Sport
- Medicina e Chirurgia di Accettazione e di Urgenza
- Medicina Generale (Medici di Famiglia)
- Medicina Interna
- Neurologia
- Radiodiagnostica

**MINICORSO IMAGING TC-RM NELLE CARDIOMIOPATIE:
ASPETTI CLINICO RADIOLOGICI**

CREDITI ASSEGNATI: 3

Il Minicorso è stato accreditato per la figura professionale del Medico Chirurgo delle seguenti discipline:

- Cardiochirurgia
- Cardiologia
- Geriatria
- Malattie Metaboliche e Diabetologia
- Medicina del Lavoro e Sicurezza degli Ambienti di Lavoro
- Medicina dello Sport
- Medicina Generale (Medici di Famiglia)
- Medicina Interna
- Genetica Medica
- Radiodiagnostica

e per le figure professionali di:

- Infermiere
- Tecnico di Radiologia Medica
- Tecnico della Fisiopatologia Cardiocircolatoria e Perfusionazione Cardiovascolare

MINICORSO PACING FISIOLÓGICO

CREDITI ASSEGNATI: 3

Il Minicorso è stato accreditato per la figura professionale del Medico Chirurgo delle seguenti discipline:

- Cardiologia
- Medicina Interna

e per le figure professionali di:

- Infermiere
- Tecnico della Fisiopatologia Cardiocircolatoria e Perfusionazione Cardiovascolare

ECM - Crediti Formativi

MINICORSO ELETTROCARDIOGRAFIA INTERATTIVO

CREDITI ASSEGNATI: 4

Il Minicorso è stato accreditato per la figura professionale del Medico Chirurgo delle seguenti discipline:

- Anestesia e Rianimazione
- Cardiochirurgia
- Cardiologia
- Genetica Medica
- Geriatria
- Malattie Metaboliche e Diabetologia
- Medicina del Lavoro e Sicurezza degli Ambienti di Lavoro
- Medicina dello Sport
- Medicina e Chirurgia di Accettazione e di Urgenza
- Medicina Generale (Medici di Famiglia)
- Medicina Interna
- Nefrologia
- Neurologia
- Radiodiagnostica
- Radioterapia

e per le figure professionali di:

- Biologo
- Infermiere
- Tecnico di neurofisiopatologia
- Tecnico della Fisiopatologia Cardiocircolatoria e Perfusionamento Cardiovascolare

SEDE DEI LAVORI

Spazio Field Centro Congressi
Via Merulana, 248
Roma

SEGRETARIA ORGANIZZATIVA



Adria Congrex srl
Via Sassonia 30
47922 Rimini
E-mail cardiac@adriacongrex.it
tel. 0541 305811

ISCRIZIONE AL CONGRESSO

L'iscrizione al Congresso è gratuita.
La partecipazione è vincolata alla pre-registrazione che deve essere effettuata esclusivamente on line tramite il link <https://adriacongrex.online/place-2024-iscrizione/> entro il 7 giugno 2024.

L'iscrizione comprende:

- Partecipazione ai lavori congressuali
- Attestato di partecipazione scaricabile direttamente tramite credenziali
- Attestato ECM se conseguito se conseguito scaricabile direttamente da piattaforma.

ISCRIZIONE AI MINICORSI

L'iscrizione ai minicorsi è a pagamento e ammonta a € 200,00 Iva 22% inclusa.
La partecipazione è vincolata alla pre-registrazione che deve essere effettuata esclusivamente on line tramite il link <https://form.adriacongrex.online/registration-form-minicorsi-place-2024/> entro il 31 maggio 2024.

L'iscrizione comprende:

- Partecipazione ai minicorsi
- Attestato di partecipazione scaricabile direttamente tramite credenziali
- Attestato ECM se conseguito scaricabile direttamente da piattaforma.

Tutte le informazioni riguardanti il Congresso saranno continuamente aggiornate e disponibili sul sito: <https://www.placeacademy.it/place-2024/>



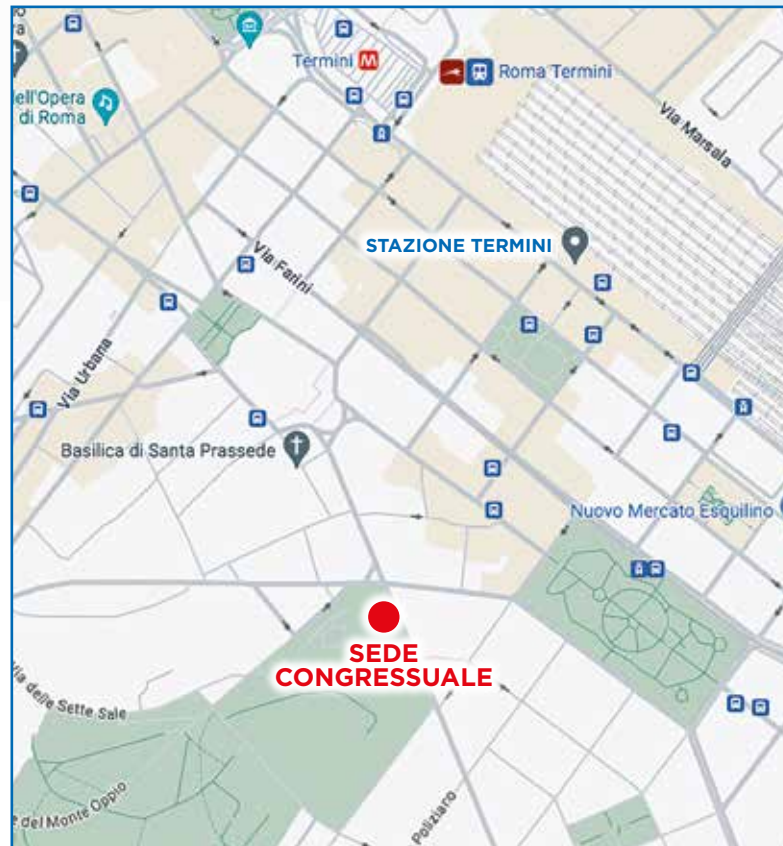
COME RAGGIUNGERE LA SEDE DEI LAVORI

IN TRENO:

dalla stazione Termini è possibile raggiungere la sede a piedi (8 minuti).

IN AEREO:

da aeroporto Fiumicino prendere il treno Leonardo Express fino a Stazione Termini (32 minuti) e poi raggiungere a piedi la sede dei lavori.





Segreteria Organizzativa



Via Sassonia, 30 - 47922 Rimini

Tel. +39 0541 305811

cardiac@adriacongrex.it